

9.

Česko-Slovenský kongres otorinolaryngologie a chirurgie hlavy a krku

83.

Kongres
České společnosti
otorinolaryngologie a chirurgie
hlavy a krku ČLS JEP

68.

Kongres
Slovenskej spoločnosti
pre otolaryngológiu
a chirurgiu hlavy a krku

8.–10. června 2022

Hotel International Brno

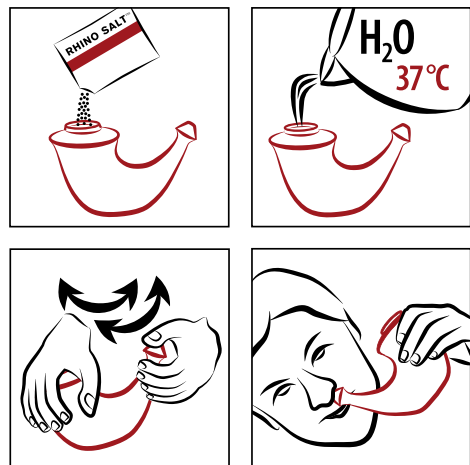
Klinika otorinolaryngologie a chirurgie hlavy a krku,
Fakultní nemocnice u sv. Anny a Lékařská fakulta MU v Brně

FINÁLNÍ PROGRAM

RHINO SALT™

Sůl na výplach nosu

Zdravotnický prostředek Rhino Salt™ je určen k výplachu nosu konvičkou Rhino Horn™ jako běžné hygieny nosu, prevence infekcí horních cest dýchacích, při rýmě různého původu, zánětu dutin, alergii na pyl a prach, astmatu, cystické fibróze, dále při problémech s chrápáním i v těhotenství. Napomáhá zotavení po chirurgických zákrocích v oblasti nosu. Použití v těhotenství a při kojení je bezpečné.



- Zdravotnický prostředek Rhino Salt™ k výplachu nosu konvičkou Rhino Horn™.
- Sáčky jsou určeny pro snadné dávkování soli bez použití odměrky.
- Každý sáček obsahuje množství soli přesně odměřené pro jeden výplach nosu konvičkou Rhino Horn™.
- Ideální na cestování.

Složení: 100% chlorid sodný Ph. Eur.
Bez konzervačních látek.
Farmaceutická kvalita.



WWW.RHINOSALT.COM

Made in Czech Republic
CE MD

VLX International s.r.o.
Bohumila Kavky 933
CZ-252 43 Průhonice

9.

Česko-Slovenský kongres otorinolaryngologie a chirurgie hlavy a krku

83.

Kongres České společnosti otorinolaryngologie a chirurgie hlavy a krku ČLS JEP

68.

Kongres Slovenskej spoločnosti pre otorinolaryngológiu a chirurgiu hlavy a krku

8.–10. června 2022, Hotel International Brno

ÚVODNÍ SLOVO

Vážené kolegyně, vážení kolegové, milí přátelé,

je mi velkou ctí Vás srdečně přivítat na 9. Česko-Slovenském kongresu otorinolaryngologie a chirurgie hlavy a krku.

Společný česko-slovenský kongres je nejvýznamnější odbornou akcí našeho oboru. Brněnská ORL klinika si před dvěma lety připomínala 100leté výročí od svého založení. I s ohledem na toto významné jubileum jsme velmi rádi, že se s Vámi můžeme setkat v Brně a toto významné výročí si touto prestižní odbornou akcí připomenout.

Jednoznačná volba místa konání padla na Hotel International. Tento luxusní čtyřhvězdičkový hotel nabízí účastníkům nejen skvělé konferenční zázemí, ale i svou jedinečnou lokalitu v bezprostřední blízkosti historického městského centra, hradu Špilberku a katedrály svatého Petra a Pavla.

Hlavními tématy letošního setkání jsou otologie a diagnostika a léčba nádorů hlavy a krku. Organizace odborné části kongresu se drží zavedeného programového konceptu. Jeho stěžejní částí budou panelové diskuse vedené předními českými a slovenskými odborníky. Tradičně nebude chybět ani bohatá nabídka 20 didaktických instruktážních kurzů, 7 tematických panelů volných sdělení, e-posterová sekce a odborný program nelékařských zdravotnických pracovníků.

Zároveň mám upřímnou radost, že brněnský kongres bude ozdoben přítomností celosvětově uznávaného plastického chirurga a průkopníka obličejových transplantací prof. Bohdana Pomahače, který [vystoupí se svou přednáškou](#) při slavnostním zahájení a současně přislíbil účast v panelové diskusi věnované rekonstrukční chirurgii. Věřím, že pro celou otorinolaryngologickou obec bude jeho přítomnost nevšedním zážitkem, jeho prezentace klinické a vědecké práce velkým obohacením a jeho pozoruhodný životní příběh, zejména pro mladé lékaře, neobyčejnou inspirací do další práce.

Ke slavnostnímu rázu kongresu jistě přispěje i bohatý společenský a doprovodný program. Můžete se těšit na společenský večer ve stylovém prostředí Hotelu International. V červnovém termínu využijeme příjemnou atmosféru venkovních hotelových teras s večerním grilováním, kde nebude chybět ochutnávka moravských vín s hudebním doprovodem kyjovské cimbálové muziky. Jistě si nenecháte ujít ani návštěvu originální výstavy moderního umění „Uši, nosy a krky v současné české malbě“, jejíž koncept vznikl speciálně u příležitosti brněnského ORL kongresu. Pro všechny účastníky kongresu bude výstava volně přístupná v nedaleké galerii Graciano po celou dobu konání odborné akce.

Česko-Slovenský kongres se na jižní Moravu vrací po dlouhých 18 letech. Pevně věřím, že pestrý vědecký program a tradičně vysoká odborná úroveň kongresu bude především pro mladé lékaře bohatou inspirací a velkým přínosem.

Děkujeme za Vaši podporu a účast na kongresu.

Za pořadatele,

Doc. MUDr. Břetislav Gál, Ph.D.

prezident kongresu

přednosta Kliniky otorinolaryngologie a chirurgie hlavy a krku

Fakultní nemocnice u sv. Anny a Lékařská fakulta Masarykovy univerzity v Brně

VÝBORY

Prezident kongresu

doc. MUDr. Břetislav Gál, Ph.D. (KOCHHK FN u sv. Anny a LF MU v Brně)

Vědecký výbor

Členové vědeckého výboru – lékařská sekce

Česká společnost otorinolaryngologie a chirurgie hlavy a krku ČLS JEP

doc. MUDr. Břetislav Gál, Ph.D. (KOCHHK FN u sv. Anny a LF MU v Brně)

prof. MUDr. Jan Plzák, Ph.D. (KOCHHK FN Motol a 1. LF UK v Praze)

prof. MUDr. Viktor Chrobok, CSc., Ph.D. (KOCHHK FN a UK Hradec Králové)

prof. MUDr. Pavel Komínek, Ph.D., MBA (KOCHHK FN a LF OU Ostrava)

Členové vědeckého výboru – lékařská sekce

Slovenská spoločnosť pre otorinolaryngológiu a chirurgiu hlavy a krku

doc. MUDr. Pavel Doležal, CSc., mim. prof. (KOCHHK SZU a UNsM v Bratislave)

prof. MUDr. Milan Profant, CSc. (KOCHHK LFUK a UNB v Bratislave)

doc. MUDr. Miroslav Tedla, PhD., MPH. (KOCHHK LFUK a UNB v Bratislave)

doc. MUDr. Patrik Štefanička, PhD. (KOCHHK LFUK a UNB v Bratislave)

Členové vědeckého výboru – nelékařská sekce

Kamila Mašková, Bc. (KOCHHK FN u sv. Anny a LF MU v Brně)

Mgr. Vít Blanař, Ph.D. (Fakulta zdravotnických studií Univerzita Pardubice a KOCHHK Pardubické nemocnice)

Organizační výbor

Členové organizačního výboru

MUDr. Milan Urík, Ph.D. (KDORL FNB a LF MU v Brně)

MUDr. Pavla Urbánková, Ph.D. (KOCHHK FN u sv. Anny a LF MU v Brně)

MUDr. Jan Rottenberg, Ph.D. (KOCHHK FN u sv. Anny a LF MU v Brně)

prof. MUDr. Ivo Šlapák, CSc. (KDORL FNB a LF MU v Brně)

MUDr. Michal Zavadil (ORL odd. VN Brno)

Technický sekretariát kongresu

GUARANT International spol. s r.o.

Českomoravská 19

190 00 Praha 9

Tel.: +420 284 001 444

E-mail: orl2022@guarant.cz

Web: www.guarant.cz



DĚKUJEME PARTNERŮM KONGRESU

Generální Partner



Hlavní partneři



Partneři



Mediální partner



PROGRAMOVÝ SOUHRN

IC = Instrukční kurzy (nejsou zahrnuty v registračním poplatku kongresu, přihlásit se na ně můžete v registračním formuláři)

VS = Volná sdělení (zahrnuto v rámci registračního poplatku)

RT = Round Tables (zahrnuto v rámci registračního poplatku)

EP = E-posterové sekce (zahrnuto v rámci registračního poplatku)

NLZP = Sekce NLZP (zahrnuto v rámci registračního poplatku)

Středa 8. 6. 2022										
	Kongresový sál A	Kongresový sál D	Kongresový sál B	Kongresový sál C	Meeting room 1 (Klinger)	Siesta Lounge	Siesta Wine Restaurant	Meeting room 5		
08:00–09:30								08:00–09:30		
09:30–12:30					Schůze výboru SSO	Schůze výboru ČSORLCHHK ČLS JEP		09:30–12:30		
12:30–13:00	přestávka (30 minut)								12:30–13:00	
13:00–13:45	IC 1 Strategie chirurgické léčby poruch dýchání ve spánku Klozar J., Betka J., Matyášek M.	IC 2 Nervus facialis – chirurgická identifikácia jednotlivých segmentov (Obtulovičová), léčba obrym n.VII (Lazák, Fík) Obtulovičová K., Lazák J., Fík Z.	IC 3 Širokopásmová tympanometrie Chovanec M., Bubáková K., Verešpejová L.	IC 4 Stenozy dýchacích cest u dětí – současné možnosti léčby Jurovčík M., Bodláková M., Čada Z.				PŘÍPRAVA PRO ŘEČNÍKY	13:00–13:45	
13:45–14:00	přestávka (15 minut)									13:45–14:00
14:00–14:45	IC 5 Tympanoplastiky od A po Z Klačanský J.	IC 6 Videokymografie v klinické praxi Vydrová J., Švec J. G.	IC 7 Modifikovaná technika plastiky odstávajícího boltce podle Mustardého a Furnase Michálek R.						14:00–14:45	
14:45–15:15	přestávka (30 minut)									14:45–15:15
15:15–16:45	RT 1 Kochleární implantace v ČR, SR a Rakousku Profant M.	RT 2 Karcinom hrtanu Tedla M.	VS 1 Slinné žlázy a lícní nerv (90 minut)						15:15–16:45	
16:45–17:00	přestávka (15 minut)									16:45–17:00
17:00–17:30	Shromáždění členů ČSORLCHHK ČLS JEP	Shromáždění členů SSO	Vernisáž výstavy moderního umění „Uši, nosy a krky v současné malbě“ (galerie Graciano)						17:00–17:30	
17:45–18:30	Screening sluchu – schůzka krajských koordinátorů ČR							17:45–18:30		
19:00–23:00	SLAVNOSTNÍ ZAHÁJENÍ KONGRESU Keynote lecture – prof. Bohdan Pomahač (Besední dům)							19:00–23:00		

8.–10. června 2022, Hotel International Brno

8.–10. června 2022, Hotel International Brno

Čtvrtek 9. 6. 2022									
	Kongresový sál A	Kongresový sál D	Kongresový sál B	Kongresový sál C	Meeting room 1 (Klinger)	Siesta Lounge	Siesta Wine Restaurant	Meeting room 5	
07:00–08:00								07:00–08:00	
08:00–08:45	IC 9 Septorinoplastika – prezervační a hybridná technika Kováč M.	IC 10 Screening sluchu novorozenců – jak to děláme v České republice? Dršata J., Hošnová D., Blanař V.	IC 11 Atypické mykobakteriomy Máchalová M., Helešic J.	IC 12 Adenotomie 21. století Kraus J.				08:00–08:45	
08:45–09:15	<i>přestávka (30 minut)</i>								08:45–09:15
09:15–10:45	RT 3 COVID Urbánková P.	RT 4 Sluchadlo versus kochleární implantát – děti na pomezí obou technologií Havlík R.	VS 2 Rekonstrukční chirurgie a rinologie (90 minut)		EP 1 Onkologie a varia			09:15–10:45	
10:45–11:00	<i>přestávka (15 minut)</i>								10:45–11:00
11:00–12:30	RT 5 Rekonstrukční chirurgie Gál B.	RT 6 Vestibulární schwannom Betka J.	VS 3 Štítná žláza a varia (90 minut)		EP 2 Otologie			11:00–12:30	
12:30–12:45	<i>přestávka (15 minut)</i>								12:30–12:45
12:45–13:45	obědové sympozium I MED-EL a Audionika Novinky ve světě sluchových implantátů	obědové sympozium II CSK Kdy, komu a proč indikovat biologickou léčbu anti-IL5?	obědové sympozium III Atos Medical AB Komplexní rehabilitace pacientů po totální laryngektomii – víze a realita					12:45–13:45	
13:45–14:00	<i>přestávka (15 minut)</i>								13:45–14:00
14:00–15:30	RT 7 Zlomeniny spánkové kosti Chrobok V.	RT 8 Je naše ATB léčba racionální? Skřivan J.	NLZP (90 minut)					14:00–15:30	
15:30–15:45	<i>přestávka (15 minut)</i>								15:30–15:45
15:45–16:45	VS 4 Dětská ORL (60 minut)	VS 5 Otologie (60 minut)						15:45–16:45	
16:45–17:00	<i>přestávka (15 minut)</i>								16:45–17:00
17:00–17:45	IC 13 Jak správně otoskopovat a vyšetřit sluch u dětí? Chrobok V., Školoudík L., Dršata J., Černý M.	IC 14 Ultrazvuk v ORL oblasti Kastner J., Astl J., Laštůvka P.	IC 15 Posturální strategie a prehltacie manévry v behaviorálnej liečbe orofaryngeálnej dysfágie Adzimová S.	IC 16 Léčba lokálně pokročilého karcinomu hrtanu – od historie po současnost Čoček A., Lohynská R., Jirkovská M., Pechačová Z.				17:00–17:45	
18:00–19:00	<i>přestávka (120 minut)</i>					Setkání se sponzory ČSORLCHHK ČLS JEP		18:00–19:00	
19:00–20:00									19:00–20:00
20:00–01:00	SPOLEČENSKÝ VEČER Best Western Premier Hotel International Brno (Kongresový sál, Restaurant Lucullus a Gusto Plzeňka)								20:00–01:00

PŘÍPRAVA PRO ŘEČNÍKY

8.–10. června 2022, Hotel International Brno

8.–10. června 2022, Hotel International Brno

Pátek 10. 6. 2022									
	Kongresový sál A	Kongresový sál D	Kongresový sál B	Kongresový sál C	Meeting room 1 (Klinger)	Siesta Lounge	Siesta Wine Restaurant	Meeting room 5	
07:30–08:30								07:30–08:30	
08:30–09:15	IC 17 Prstienková myringoplastika Sičák M.	IC 18 Endonazální dakryocystorinostomie – tipy a triky Komínek P., Matoušek P.	IC 19 Vyšetření chuti Vodička J., Maléřová S., Brothánková P.	IC 20 Jak hledat historické údaje nejen v otorinolaryngologii a uspět? Kalivoda I.				08:30–09:15	
09:15–09:45	<i>přestávka (30 minut)</i>								09:15–09:45
09:45–11:15	RT 9 Orofaryngeální karcinom Klozar J.	RT 10 Chronický středoušní zánět u dětí – omyly v diagnostice, léčbě a managementu komplikací Urík M.	VS 6 Otoneurologie a ušní implantologie (90 minut)					09:45–11:15	
11:15–11:30	<i>přestávka (15 minut)</i>								11:15–11:30
11:30–12:30	obědové sympozium IV Sanofi Nové možnosti léčby těžké CRS s nosní polypózou	obědové sympozium V Cochlear Europe Limited OSIA2 – oficiální uvedení v České republice a na Slovensku						11:30–12:30	
12:30–12:45	<i>přestávka (15 minut)</i>								12:30–12:45
12:45–14:15	RT 11 Cévní nádory Doležal P.	RT 12 Akutní vertigo Čada Z.	VS 7 Onkologie (90 minut)					12:45–14:15	
14:15–14:30	<i>přestávka (15 minut)</i>								14:15–14:30
14:30–15:00	SLAVNOSTNÍ ZAKONČENÍ KONGRESU								14:30–15:00

PŘÍPRAVA PRO ŘEČNÍKY



PODROBNÝ HARMONOGRAM

STŘEDA 8. 6. 2022

09:30–12:30 Schůze výboru ČSORLCHHK ČLS JEP
Schůze výboru SSO

12:30–13:00 Přestávka

13:00–13:45 INSTRUKTÁŽNÍ KURZY

IC 1: Strategie chirurgické léčby poruch dýchání ve spánku
Přednášející: **Klozar J.** (FN Motol Praha), **Betka Jar.** (ÚVN Praha),
Matyášek M. (FN Motol Praha)

IC 2: Nervus facialis – chirurgická identifikácia jednotlivých segmentov (Obtulovičová), léčba obrny n. VII (Lazák, Fík)
Přednášející: **Obtulovičová K.** (ÚVN SNP Ružomberok), **Lazák J., Fík Z.** (FN Motol Praha)

IC 3: Širokopásmová tympanometrie
Přednášející: **Chovanec M.** (FNKV Praha), **Bubáková K.** (FNKV Praha),
Verešpejová L. (FNKV Praha)

IC 4: Stenózy dýchacích cest u dětí – současné možnosti léčby
Přednášející: **Jurovčík M.** (FN Motol Praha), **Bodláková M.** (FN Motol Praha),
Čada Z. (FN Motol Praha)

13:45–14:00 Přestávka

14:00–14:45 INSTRUKTÁŽNÍ KURZY

IC 5: Tympanoplastiky od A po Z
Přednášející: **Klačanský J.** (LF UK a UN Bratislava)

IC 6: Videokymografie v klinické praxi
Přednášející: **Vydrová J.** (Hlasové a sluchové centrum Praha),
Švec J. G. (Hlasové a sluchové centrum Praha)

IC 7: Modifikovaná technika plastiky odstávajícího boltce podle Mustardého a Furnase
Přednášející: **Michálek R.** (Pardubická nemocnice)

14:45–15:15 Přestávka

15:15–16:45 KULATÉ STOLY

RT 1: Kochleární implantace v ČR, SR a Rakousku
Moderátor: **Profant M.** (LF UK a UN Bratislava)
Členové: **Baumgartner W.-D.** (University of Vienna, Rakousko),
Kabátová Z. (LF UK a UN Bratislava), **Urík M.** (FN Brno), **Skřivan J.** (FN Motol Praha) **Veselý M.** (FN u sv. Anny Brno), **Bouček J.** (FN Motol Praha)

RT 2: Karcinom hrtanu
Moderátor: **Tedla M.** (LF UK a UN Bratislava)
Členové: **Sláviková K.** (LF UK a UN Bratislava), **Zábrodský M.** (FN Motol Praha), **Gál B.**, (FN u sv. Anny Brno), **Šatanková J.** (FN Hradec Králové)

VOLNÁ SDĚLENÍ 1

Slinné žlázy a lícni nerv
Předsedající: **Kalfeřt D.** (FN Motol Praha), **Horáková Z.** (FN Olomouc)

VS 1: Epidemiologie karcinomů příušní žlázy v České republice – pilotní studie
Kalfeřt D. (FN Motol Praha)

VS 2: Primární spinocelulární karcinom příušní slinné žlázy – vzácná malignita
Horáková Z. (FN Olomouc)

VS 3: MALT lymfom u pacientů se Sjögrenovým syndromem
Dostálová L. (FN Motol Praha)

VS 4: Chirurgická léčba nádorov příušnej slinnej žlázy – naše zkušenosti
Uhliarová B. (FNsP FD Roosevelta, Banská Bystrica)

VS 5: Zkušenosti se strategií sledování u vybraných pacientů s diagnostikovaným Warthinovým tumorem pomocí ultrazvukem řízené biopsie tenkou jehlou (FNAB)
Fíková A. (FN Motol Praha)

VS 6: Syndrom Freyové, komplikace chirurgie příušní žlázy a její moderní terapeutické možnosti
Hudečková M. (FN u sv. Anny v Brně)

VS 7: Co můžeme nabídnout pacientovi s obrnou lícniho nervu? – hemihypoglosso-faciální anastomóza
Fík Z. (FN Motol Praha)

VS 8: Komplexní přístup k reanimační chirurgii u pacientů s parézou lícniho nervu a hodnocení výsledku rekonstrukce pomocí systému Kinect
Verešpejová L. (FNKV Praha)

16:45–17:00 Přestávka

17:00–18:45 Vernisáž výstavy moderního umění „Uši, nosy a krky v současné malbě“ galerie Graciano

Shromáždění členů ČSORLCHHK ČLS JEP (17:00–17:30)

Screening sluchu
schůzka krajských koordinátorů ČR (17:45–18:30)

18:45–19:00 Přestávka

19:00–23:00 SLAVNOSTNÍ ZAHÁJENÍ KONGRESU
Besední dům

Keynote lecture
prof. Bohdan Pomahač



ČTVRTEK 9. 6. 2022

08:00–08:45 INSTRUKTÁŽNÍ KURZY

IC 9: Septorinoplastika – prezervační a hybridní technika
Přednášející: **Kováč M.** (ORL KLINIKA, s.r.o., Banská Bystrica)

IC 10: Screening sluchu novorozenců – jak to děláme v České republice?
Přednášející: **Dršata J.** (FN Hradec Králové), **Hošnová D.** (FN Brno), **Blanař V.** (Pardubická nemocnice a Univerzita Pardubice)

IC 11: Atypické mykobakteriomy
Přednášející: **Máchalová M.** (FN Brno), **Helešic J.** (FN Brno)

IC 12: Adenotomie 21. století
Přednášející: **Kraus J.** (FTN Praha)

08:45–09:15 Přestávka

09:15–10:45 KULATÉ STOLY

RT 3: COVID
Moderátor: **Urbánková P.** (FN u sv. Anny v Brně)
Členové: **Tachezy R.** (PF UK Praha), **Vodička J.** (Pardubická nemocnice), **Vojtíšek T.** (ÚSL FN u sv. Anny v Brně)

RT 4: Sluchadlo versus kochleární implantát – děti na pomezí obou technologií
Moderátor: **Havlík R.** (AFC Brno)
Členové: **Hošnová D.** (FN Brno), **Horáková R.** (AFC Brno), **Weberová P.** (AFC Brno), **Šestáková P.** (AFC Brno)

VOLNÁ SDĚLENÍ 2
Rekonstrukční chirurgie a rinologie
Předsedající: **Almaši M.** (Východoslovenský onkologický ústav, Košice), **Slouka D.** (FN Plzeň)

VS 9: Estetické zákroky v ORL oblasti
Nedeliak T. (Nemocnice Rudolfa a Stefanie Benešov)

VS 10: Stopkaté laloky v ére mikrovaskulární rekonstrukce hlavy a krku
Almaši M. (Východoslovenský onkologický ústav, Košice)

VS 11: Kraniofaciální poranění
Blecha J. (ÚVN Praha)

VS 12: Rekurence invertovaného papillomu
Kešner A. (Nemocnice Rudolfa a Stefanie Benešov)

VS 13: ORL přístup na tumory sellární oblasti – naše zkušenosti 2019–2021
Máčaj M. (Nemocnica svätého Michala, Bratislava)

VS 14: Adenomy hypofýzy – výsledky chirurgické léčby na klinice otorinolaryngologie a chirurgie hlavy a krku Ústřední vojenské nemocnice SNP Ružomberok – FN
Gregusová M. (FNsP FD Roosevelta, Banská Bystrica)

VS 15: Vliv první zvolené terapie epistaxe na riziko její recidivy
Škopek P. (FN Plzeň)

E-POSTEROVÁ SEKCE 1

Onkologie a varia

Předsedající: Binková H. (VN Brno)

EP 1: Je vaskularizace typ IV dle Ni charakteristická pro benigní nebo maligní léze hrtanu?

Staníková L. (FN Ostrava)

EP 2: Vliv radioterapie na změnu slizniční cévní architektiky u karcinomů hlasivek – pilotní studie

Kántor P. (FN Ostrava)

EP 3: TORS v léčbě karcinomů neznámé primární lokalizace metastazujících do krčních lymfatických uzlin – kazuistická sdělení

Pavelková L. (FN Motol Praha)

EP 4: Zhodnocení radikality transorální robotické chirurgie při resekcích spinocelulárních karcinomů orofaryngu

Vitoul K. (FN Olomouc)

EP 5: Vliv věku a komorbidit na výskyt pooperačních komplikací a délku hospitalizace u pacientů po vybraných velkých onkochirurgických výkonech v oblasti hlavy a krku

Del Maschio Š. (FNKV Praha)

EP 6: Statistická analýza sinonazálních karcinomů infiltrujících periorbitu

Novák Š. (FN Motol Praha)

EP 7: Tracheotómia v ére pandémie COVID-19

Pavlovčinová G. (LF UK a UN Bratislava)

EP 8: Rizikové faktory pro pooperační krvácení po adenotomii

Bartoš M. (FN Brno)

EP 9: Doporučené postupy pro ORL lékaře při vyšetření a diagnostice autoimunitních puchýřnatých onemocnění (Autoimmune blistering diseases, AIBD)

Burianová J. (Nemocnice Most)

10:45–11:00 Přestávka

11:00–12:30 KULATÉ STOLY

RT 5: Rekonstrukční chirurgie

Moderátor: Gál B. (FN u sv. Anny v Brně)

Členové: Pomahač B. (Yale University, USA), Doležal P. (Nemocnica sv. Michala, Bratislava), Dvořák Z. (KPECH FN u sv. Anny v Brně), Stupka I. (KPECH FN u sv. Anny v Brně)

RT 6: Vestibulární schwannom

Moderátor: Betka Jan (FN Motol Praha)

Členové: Chovanec M. (FNKV Praha), Vlasák A. (NCHK FN Motol Praha), Rottenberg J. (FN u sv. Anny v Brně), Fík Z. (FN Motol Praha)

VOLNÁ SDĚLENÍ 3

Štítná žláza a varia

Předsedající: Kraus J. (FTN Praha), Nechojdomová D. (Nemocnica sv. Cyrila a Metoda, Bratislava)

VS 16: Jak uvíznout v síti aneb „kryptokolaps“ zdravotní péče

Kraus J. (FTN Praha)

VS 17: Tumory průšňi slinné žlázy – klasifikace dle ESGS (retrospektivní studie)

Šatanková J. (FN Hradec Králové)

VS 18: Operácie štítnej žlázy na Klinike ORL a ChHaK v Bratislave v rokoch 2011–2021

Nechojdomová D. (Nemocnica sv. Cyrila a Metoda, Bratislava)

VS 19: Vliv poranění Nervus laryngeus superior na kvalitu hlasu po totální tyreoidektomii

Veldová Z. (ÚVN Praha)

VS 20: Middle ear myoclonus jako příčina objektivního tinnitu:

Kazuistické sdělení a přehled dosavadní literatury

Bonaventurová M. (FN Motol Praha)

VS 21: Výsledky intraoperačního monitoringu iPTH v súbore Kliniky ORL a chirurgie hlavy a krku ÚVN v Ružomberku

Koiš D. (ÚVN SNP Ružomberok)

VS 22: Stomatodynie jako možný projev mimojícnového refluxu: pilotní výsledky

Hránková V. (FN Ostrava)

VS 23: Diagnostika heterotopické žaludeční sliznice horního jícnu na Novojičínku

Enter M. (Nemocnice Nový Jičín)

VS 24: Výsledky léčby hlubokých krčních zánětů na ORL klinice FN Plzeň

Nasswetter J. (FN Plzeň)

E-POSTEROVÁ SEKCE 2

Otologie

Předsedající: **Smítek P.** (FN u sv. Anny v Brně)

EP 10: Databáze screeningu sluchu novorozenců v Hradci Králové v letech 2012–2021

Homoláč M. (FN Hradec Králové)

EP 11: Screening sluchu novorozenců Plzeňského a Karlovarského kraje v letech 2020 a 2021

Hanáková J. (FN Plzeň)

EP 12: Sluchové zisky po operaci vrozených středoušních vad

Švejdová A. (FN Hradec Králové)

EP 13: Funkční změny centrální sluchové dráhy a asociovaných oblastí způsobené presbyakuzí a tinitem

Fuksa J. (FNKV Praha)

EP 14: Vyhodnocení ototoxicity platinových derivátů aplikovaných při léčbě nádorových onemocnění v těhotenství

Verešpejová L. (FNKV Praha)

EP 15: Schwannom v oblasti přednej bázy lebky

Havřílak M. (ÚJVN SNP Ružomberok)

EP 16: Využití přímé monitorace sluchového nervu u operací vestibulárního schwannomu

Peterková L. (FN Motol Praha)

EP 17: Stav vestibulárních funkcí pacientů s Menièrovou chorobou po dekompresi endolymfatického vaku

Murgašová L. (FNKV Praha)

12:30–12:45 Přestávka



12:45–13:45 Přestávka na oběd / obědová sympozia

OBĚDOVÉ SYMPOZIUM I

MED-EL a Audionika

Novinky ve světě sluchových implantátů

Matějovský V.: Cesta za sluchem – Osobní zkušenosti uživatele kochleárního implantátu

Šlapák I.: Startujeme – Představení portfolia sluchových protéz MED-EL

Baumgartner W.-D.: Spolehlivost kochleárních implantátů – Zkušenosti a ohlasy z celého světa

Profant M.: Ako to robíme my – Jednostranná hluchota a kochleární implantáty

Urík M.: Na délce záleží – Důležitost volby správné délky elektrody

Veselý M.: Aktivně do kosti – Brněnské zkušenosti s kostními sluchovými implantáty

Bouček J.: ROBOTOL – Naše první postřehy z robotických implantací

OBĚDOVÉ SYMPOZIUM II

GSK

Kdy, komu a proč indikovat biologickou léčbu anti-IL5?

Balatková Z.: Biologická léčba: nová šance pro pacienty s nosní polypózou

Krčmová I.: Jak to vidí imunolog?

Knížek Z.: Jak to děláme v Pardubicích?

OBĚDOVÉ SYMPOZIUM III

Atos Medical AB

Komplexní rehabilitace pacientů po totální laryngektomii – víze a realita

Zábrodský M.: Současná koncepce rehabilitace laryngektomovaných

Koucký V.: Typy a triky v ambulantní péči o pacienty s hlasovou protézou

Kalitová P.: Možnosti fyzioterapie u pacientů po totální laryngektomii

13:45–14:00 Přestávka

14:00–15:30 KULATÉ STOLY

RT 7: Zlomeniny spánkové kosti

Moderátor: **Chrobok V.** (FN Hradec Králové)

Členové: **Dědková J.** (FN Hradec Králové), **Bouček J.** (FN Motol Praha), **Hanák J.** (FN u sv. Anny v Brně), **Obtulovičová K.** (ÚVN SNP Ružomberok), **Salzman R.** (FN Olomouc), **Zeleník K.** (FN Ostrava)

RT 8: Je naše ATB léčba racionální?

Moderátor: **Skřivan J.** (FN Motol Praha)

Členové: **Žemličková H.** (FNKV Praha), **Goljerová I.** (NÚDCH Bratislava), **Trojánek M.** (KIN FNB Praha), **Kastner J.** (ORL ambulance, Beroun a Plzeň)

SEKCE NLZP

Předsedající: **Škvrňáková J.** (Pardubická nemocnice), **Blanař V.** (Pardubická nemocnice a Univerzita Pardubice)

NLZP 1: Project „My Operating Room Nurse Coach“

Škvrňáková J. (Pardubická nemocnice a Univerzita Pardubice)

NLZP 2: Přehled klíčových vlastností nástrojů k hodnocení rizika malnutrice hospitalizovaných pacientů

Blanař V. (Pardubická nemocnice a Univerzita Pardubice)

NLZP 3: Samovyšetření chuti s využitím telemedicíny

Brothánková P. (Pardubická nemocnice a Univerzita Pardubice)

NLZP 4: Ošetřování ran v horních cestách dýchacích a možnosti produktů s proteolytickými enzymy (HCD)

Šimurdová M. (FN Motol Praha)

NLZP 5: Kochleární implantáty

Coufalová K. (FN u sv. Anny Brno)

NLZP 6: Využití epitéz v otorinolaryngologii – kazuistika

Bohušová B. (FN Ostrava)

NLZP 7: Využití Sorelexu v léčbě defektu u muskulokutánního laloku

Lauková Z. (FN Hradec Králové)

NLZP 8: Jak vyhovět lékaři u operace?

Bábíčková V. (FN Ostrava)

NLZP 9: Operační divadlo

Zetková J. (FN u sv. Anny Brno)

15:30–15:45 Přestávka

15:45–16:45 VOLNÁ SDĚLENÍ 4

Dětská ORL

Předsedající: **Dlouhá O.** (VFN Praha), **Šlapák I.** (FN Brno)

VS 25: Genetika maligních nádorů štítné žlázy v dětském věku

Katra R. (FN Motol Praha)

VS 26: APD (auditory processing disorder) u dětí – výsledky dichotických testů

Dlouhá O. (VFN Praha)

VS 27: Rizikové faktory krvácení po adenotomii u dětí – prospektivní studie

Bartoš M. (FN Brno)

VS 28: Krvácení po tonzilektomii

Riant M. (FN Plzeň)

VS 29: Extenzivní parafaryngeální absces u 4měsíčního kojence

Petrová B. (FN Brno)

VS 30: Chirurgické řešení abscesu očnice v dětském věku

Šlapák I. (FN Brno)

VOLNÁ SDĚLENÍ 5

Otologie

Předsedající: **Kovář D.** (ÚVN Praha), **Školoudík L.** (FN Hradec Králové)

VS 31: Léze zevního zvukovodu – indikace k chirurgii?

Bandúrová V. (FN Motol Praha)

VS 32: Naše zkušenosti s léčbou maligní externí otitidy a osteomyelitidy baze lební

Mejzlík J. (FN Hradec Králové)

VS 33: Osteomyelitida baze lební – kontroverzní diagnostika a léčba

Mateášiková Z. (FN Olomouc)

VS 34: Život ohrožující komplikace otitis media

Klail P. (FN Plzeň)

VS 35: Kombinovaná sub/premyringická myringoplastika

Kovář D. (ÚVN Praha)

VS 36: Změna chuti po operaci otosklerózy

Školoudík L. (FN Hradec Králové)

16:45–17:00 Přestávka

17:00–17:45 INSTRUKTÁŽNÍ KURZY

IC 13: Jak správně otoskopovat a vyšetřit sluch u dětí?

Přednášející: **Chrobok V.** (FN Hradec Králové), **Školoudík L.** (FN Hradec Králové), **Dršata J.** (FN Hradec Králové), **Černý M.** (FN Hradec Králové)

IC 14: Ultrazvuk v ORL oblasti

Přednášející: **Kastner J.** (ORL ambulance, Beroun a Plzeň), **Astl J.** (ÚVN Praha), **Laštůvka P.** (FN Motol Praha)

IC 15: Posturálne stratégie a prehítacie manévry v behaviorálnej liečbe orofaryngeálnej dysfágie

Přednášející: **Adzimová S.** (ÚVN SNP Ružomberok)

IC 16: Léčba lokálně pokročilého karcinomu hrtanu – od historie po současnost

Přednášející: **Čoček A.** (FTN Praha), **Lohynská R.** (FTN Praha), **Jirkovská M.** (FN Motol Praha), **Pechačová Z.** (FN Bulovka, Praha)

17:45–18:00 Přestávka

18:00–19:00 Setkání s partnery ČSORLCHHK ČLS JEP

19:00–20:00 Přestávka

20:00–01:00 **SPOLEČENSKÝ VEČER**

Best Western Premier Hotel International Brno
(Kongresový sál, Restaurant Lucullus a Gusto Plzeňka)



PÁTEK 10. 6. 2022

08:30–09:15 INSTRUKTÁŽNÍ KURZY

IC 17: Prstienková myringoplastika

Přednášející: **Sičák M.** (ÚVN SNP Ružomberok a SZU Bratislava)

IC 18: Endonazální dakryocystorinostomie – tipy a triky

Přednášející: **Komínek P.** (FN Ostrava), **Matoušek P.** (FN Ostrava)

IC 19: Vyšetření chuti

Přednášející: **Vodička J.** (Pardubická nemocnice a Univerzita Pardubice), **Maléřová S.** (FN Motol Praha), **Brothánková P.** (Pardubická nemocnice a Univerzita Pardubice)

IC 20: Jak hledat historické údaje nejen v otorinolaryngologii a uspět?

Přednášející: **Kalivoda I.** (Nemocnice Nový Jičín)

09:15–09:45 Přestávka

09:45–11:15 **KULATÉ STOLY**

RT 9: Orofaryngeální karcinom

Moderátor: **Klozar J.** (FN Motol Praha)
Členové: **Tachezy R.** (PF UK Praha), **Štefanička P.** (UN Bratislava), **Pospíšková M.** (OC KNTB Zlín), **Šteffl M.** (FN Brno), **Zábrodský M.** (FN Motol Praha)

RT 10: Chronický středoušní zánět u dětí – omyly v diagnostice, léčbě a managementu komplikací

Moderátor: **Urík M.** (FN Brno)
Členové: **Klačanský J.** (Bratislava), **Skřivan J.** (FN Motol Praha), **Školoudík L.** (FN Hradec Králové), **Zeleník K.** (FN Ostrava), **Machač J.** (FN Brno)

09:15–09:45 Přestávka

09:45–11:15 **KULATÉ STOLY**

RT 9: Orofaryngeální karcinom

Moderátor: **Klozar J.** (FN Motol Praha)
Členové: **Tachezy R.** (PF UK Praha), **Štefanička P.** (UN Bratislava), **Pospíšková M.** (OC KNTB Zlín), **Šteffl M.** (FN Brno), **Zábrodský M.** (FN Motol Praha)

RT 10: Chronický středoušní zánět u dětí – omyly v diagnostice, léčbě a managementu komplikací

Moderátor: **Urík M.** (FN Brno)
Členové: **Klačanský J.** (Bratislava), **Skřivan J.** (FN Motol Praha), **Školoudík L.** (FN Hradec Králové), **Zeleník K.** (FN Ostrava), **Machač J.** (FN Brno)

VOLNÁ SDĚLENÍ 6

Otoneurologie a ušní implantologie

Předsedající: **Golierová I.** (LF UK a NÚDCH, Bratislava), **Ruml F.** (FN Plzeň)

VS 37: Akútne vertigo: príčiny, diagnostika, liečba – 11 ročné skúsenosti
Antalová J. (LF UK a UN Bratislava)

VS 38: Neinvazivní možnosti léčby Menièreovy choroby
Ruml F. (FN Plzeň)

VS 39: Etiológia jednostrannej hluchoty – úskalia a výsledky
Bercíková B. (LF UK a UN Bratislava)

VS 40: Dvě generace sluchových implantátů Bonebridge pro kostní vedení: audiologický přínos a kvalita života u dětí
Šíkolová S. (FN Brno)

VS 41: Kochleární implantace v letech 2015–2021 na Klinice otorinolaryngologie a chirurgie hlavy a krku 1. LF UK a FN v Motole
Tesařová M. (FN Motol Praha)

VS 42: Vplyv malformácií vnútorného ucha na audiologické výsledky po kochleárnej implantácii
Víglaská D. (LF UK a UN Bratislava)

VS 43: Druhostranná kochleární implantace u dospělých pacientů
Kalitová P. (FN Motol Praha)

VS 44: Komplikácie kochleárnej implantácie v súbore DORLK LF UK a NÚDCH v rokoch 2018–2022
Golierová I. (LF UK a NÚDCH, Bratislava)

11:15–11:30 Přestávka

11:30–12:30 Přestávka na oběd / obědová sympozia

OBĚDOVÉ SYMPOZIUM IV

Sanofi

Nové možnosti léčby těžké CRS s nosní polypózou

Hartinger J.: Farmakologický pohled na principy biologické léčby

Plzák J.: Léčba chronické rinosinusitidy s polypy

Teřl M.: Rýma slečny Lotte

Vodička J.: Biologická léčba a čich

OBĚDOVÉ SYMPOZIUM V

Cochlear Europe Limited

OSIA2 – oficiální uvedení v České republice a na Slovensku

Supper C.: Představení OSIA2

Bouček J.: První OSIA zkušenosti dospělí

Čada Z.: První zkušenost OSIA děti

diskuze

12:30–12:45 Přestávka

12:45–14:15 KULATÉ STOLY

RT 11: Cévní nádory

Moderátor: **Doležal P.** (Nemocnica svätého Michala, Bratislava)

Členové: **Chovanec M.** (FNKV Praha), **Gál B.** (FN u sv. Anny v Brně), **Sičák M.** (ÚVN SNP Ružomberok a SZU Bratislava), **Vaniček J.** (KZM FN u sv. Anny v Brně)

RT 12: Akutní vertigo

Moderátor: **Čada Z.** (FN Motol Praha)

Členové: **Csekesová I.** (Nemocnica Komárno), **Černý R.** (FN Motol Praha), **Martinkovič L.** (FN Motol Praha), **Balatková Z.** (FN Motol Praha), **Koucký V.** (FN Motol Praha)

VOLNÁ SDĚLENÍ 7

Onkologie

Předsedající: **Brož M.** (FN Olomouc), **Holý R.** (ÚVN Praha)

VS 45: Využití nové technologie ORBEYE 4K 3D OLYMPUS exoskopu – videomikroskopu v diagnostice nádorů v otorinolaryngologii
Holý R. (ÚVN Praha)

VS 46: Asociace mezi klinickými známkami orofarygeální dysfagie a patologickými nálezy na videofluoroskopii u dětí
Jančíková J. (FN Brno)

VS 47: The dilemma in managing multiple head and neck paragangliomas
Guha A. (FNKV Praha)

VS 48: Význam histopatologického hodnocení resekčních okrajů po endoskopických laserových chordektomiích pro karcinom hlasivky
Votava M. (FN Motol Praha)

VS 49: Vliv intraoperační neuromonitorace u operací v oblasti hlavy a krku na kardiovaskulární systém
Urbániová Z. (FNKV Praha)

VS 50: Krvácení po onkochirurgických výkonech v orofaryngu – vliv ligace vena jugularis interna
Razzouk P. (Pardubická nemocnice)

VS 51: Reiradiácia rekurentných a duplicitných nádorov hlavy a krku
Švajdová M. (ÚVN SNP Ružomberok)

VS 52: Pacient s hlasovou protézou – přehled komplikací a jejich řešení
Brož M. (FN Olomouc)

14:15–14:30 Přestávka

14:30–15:00 SLAVNOSTNÍ ZAKONČENÍ KONGRESU

OBĚDOVÁ SYMPOZIA

ČTVRTEK 9. 6. 2022, 12:45–13:45

OBĚDOVÉ SYMPOZIUM I – MED-EL a Audionika
Novinky ve světě sluchových implantátů

**AudioNIKA
MED[®] EL**

- Ing. Vít Matějovský:** Cesta za sluchem – *Osobní zkušenosti uživatele kochleárního implantátu*
- prof. MUDr. Ivo Šlapák, CSc.:** Startujeme – *Představení portfolia sluchových protéz MED-EL*
- Univ. Prof. Dr. Wolf-Dieter Baumgartner, MBA:** Spolehlivost kochleárních implantátů – *Zkušenosti a ohlasy z celého světa*
- prof. MUDr. Milan Profant, CSc.:** Ako to robíme my – *Jednostranná hluchota a kochleární implantáty*
- doc. MUDr. Milan Urík, Ph.D.:** Na délce záleží – *Důležitost volby správné délky elektrody*
- MUDr. Miroslav Veselý, Ph.D.:** Aktivně do kosti – *Brněnské zkušenosti s kostními sluchovými implantáty*
- doc. MUDr. Jan Bouček, Ph.D.:** ROBOTOL – *Naše první postřehy z robotických implantací*

Pozvánka ke stažení [zde](#).

OBĚDOVÉ SYMPOZIUM II – GSK
Kdy, komu a proč indikovat biologickou léčbu anti-IL5?



- MUDr. Zuzana Balatková, Ph.D.:** Biologická léčba – *Nová šance pro pacienty s nosní polypózou*
- MUDr. Irena Krčmová, CSc.:** Jak to vidí imunolog?
- MUDr. Zdeněk Knížek, Ph.D.:** Jak to děláme v Pardubicích?

Pozvánka ke stažení [zde](#).

OBĚDOVÉ SYMPOZIUM III – Atos Medical AB
Komplexní rehabilitace pacientů po totální laryngektomii – vize a realita

Atos

Atos Medical Your voice

- MUDr. Michal Zábrodský, Ph.D.:** Současná koncepce rehabilitace laryngektomovaných
- MUDr. V. Koucký:** Tipy a triky v ambulantní péči o pacienty s hlasovou protézou
- MUDr. P. Kalitová, Ph.D.:** Možnosti fyzioterapie u pacientů po totální laryngektomii

Pozvánka ke stažení [zde](#).

PÁTEK 10. 6. 2022, 11:30–12:30

OBĚDOVÉ SYMPOZIUM IV – Sanofi
Nové možnosti léčby těžké CRS s nosní polypózou

sanofi

- PharmDr. Jan Hartinger, Ph.D.:** Farmakologický pohled na principy biologické léčby
- prof. MUDr. Jan Plzák, Ph.D.:** Léčba chronické rinosinusitidy s polypy
- doc. MUDr. Milan Teřl, Ph.D.:** Rýma slečny Lotte
- MUDr. Jan Vodička, Ph.D.:** Biologická léčba a čich

Pozvánka ke stažení [zde](#).

OBĚDOVÉ SYMPOZIUM V – Cochlear Europe Limited
Nový systém Cochlear™ Osia®



- Ing. Klaudia Doležalová:** Přivítání
- Christian Supper, BSc.:** Představení systému OSIA
- doc. MUDr. Zdeněk Čada, Ph.D.:** První zkušenosti se systémem OSIA – děti
- doc. MUDr. Jan Bouček, Ph.D.:** První zkušenosti se systémem OSIA – dospělí
- As. MUDr. Petra Kalitová, Ph.D.:** První zkušenosti s pacientem z pohledu foniatra
- diskuze

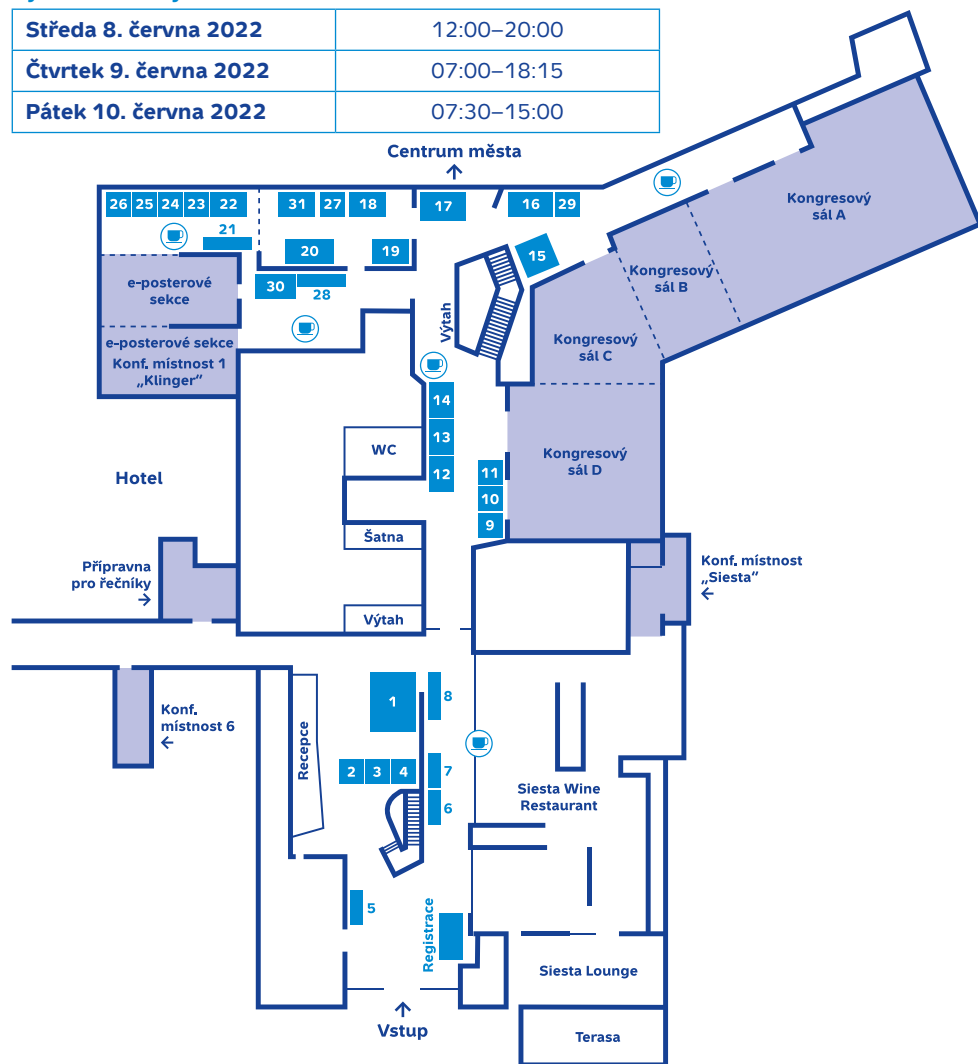
Pozvánka ke stažení [zde](#).

VÝSTAVA

Souběžně s odborným programem kongresu bude probíhat výstava farmaceutických, laboratorních a jiných firem působících v oblasti otorinolaryngologie a chirurgie hlavy a krku. Výstavní stánky budou umístěny ve foyer hotelu Best Western Premier Hotel International Brno.

Výstavní hodiny:

Středa 8. června 2022	12:00–20:00
Čtvrtek 9. června 2022	07:00–18:15
Pátek 10. června 2022	07:30–15:00



Seznam vystavovatelů

1	Audionika s.r.o.
2	Medial spol. s r.o.
3	CHEIRÓN a.s.
4	Wald Pharmaceuticals s.r.o.
5	Dr. Kim Europe
6,7	RADIX CZ s.r.o.
8	PROMEDICA PRAHA GROUP, a.s.
9	Kettex Development s.r.o.
10	Akacia Group s.r.o.
11	Carl Zeiss spol. s r.o.
12	ResMed CZ s.r.o.
13	Widex Line spol. s r.o.
14	COCHLEAR EUROPE LIMITED
15	B. Braun Medical s.r.o.
16	MeWAdia s.r.o.
17	Audit, sluchadla a ORL přístroje, s.r.o.
18	SANOFI
19	GN Hearing Czech Republic s.r.o.
20	Viatrix CZ s.r.o.
21	Angelini Pharma Česká republika s.r.o.
22	SPIRIT MEDICAL spol. s r.o.
23	IMEDEX s.r.o.
24	Alpen Pharma CZ, s.r.o.
25	Aidian Oy
26	Videris s.r.o.
27	HOSPIMED, spol. s r.o.
28	Česká společnost otorinolaryngologie a chirurgie hlavy a krku Care Comm s.r.o.
29	Surgipa Medical s.r.o.
30	Glenmark Pharmaceuticals Distribution s.r.o.
31	GlaxoSmithKline, s.r.o.

SPOLEČENSKÉ AKCE

SLAVNOSTNÍ ZAHÁJENÍ

Datum: středa 8. června 2022 od 19:00

Místo: Besední dům, Husova 534/20
(100m od Best Western Premier Hotel International Brno)

Cena: v ceně registračního poplatku pro účastníky kongresu

Slavnostní zahájení kongresu se bude konat 8. 6. 2022 od 19 hod. v reprezentačních prostorech koncertního sálu Besedního domu, nejvýznamnější novorenesanční stavby jihomoravské metropole a sídla brněnské filharmonie. Součástí slavnostního zahájení bude zdravice významných hostů, kteří převzali záštitu nad konáním kongresu, mj. primátorky města Brna JUDr. M. Vaňkové, děkana LF MU prof. M. Repka, Ph.D. a ředitele FN u sv. Anny v Brně Ing. V. Vajdáka. Brněnský kongres bude ozdoben přítomností celosvětově uznávaného plastického chirurga a průkopníka obličejových transplantací prof. Bohdana Pomahače, který v rámci slavnostního zahájení [vystoupí se svou přednáškou „20 let transplantace obličeje – osobní perspektiva“](#). Celý slavnostní večer bude zakončen rautem v příjemném prostředí foyer a venkovní terasy Besedního domu.

Přednáška při příležitosti slavnostního zahájení kongresu

20 let transplantace obličeje – osobní perspektiva

8. června 2022, 20:00

Osobnost kongresu

Bohdan Pomahač

Profesor chirurgie Harvardovy univerzity (Boston, USA). Celosvětově významný plastický chirurg a průkopník **kompozitních alogenních transplantací**. Se svým týmem provedl **první úplnou transplantaci obličeje** v USA. Navrhuje **kandidáty pro Nobelovu cenu** za fyziologii a medicínu, každoročně od r. 2019.



Jazyk: čeština



SPOLEČENSKÝ VEČER

Datum: čtvrtek 9. června 2022 od 20.00

Místo: Best Western Premier Hotel International Brno, Husova 16/200

Cena: 750Kč

Využijeme komfortního zázemí 4hvězdičkového hotelu International Brno. Můžete se těšit na skvělý cateringový servis ve stylovém prostředí restaurantu Lucullus a Gusto Plzeňka. V červnovém termínu využijeme příjemnou atmosféru venkovních hotelových teras s večerním grilováním. K uvolněné náladě jistě přispěje bohatá nabídka kvalitních moravských vín přímo od [mikulovských vinařů](#). To vše za doprovodu kyjovské cimbálové muziky [Dukát](#). Pro temperamentnější účastníky připravujeme i vystoupení osobitě hudební skupiny *Ukulele Orchestra jako Brno* a rovněž příspěvek kapely *Machu Pichu Brno*, jejíž členem je jeden našich kolegů. Prodej limitovaného počtu lístků na společenský večer bude do čtvrtka 9. 6. do 12:00 hodin.

DOPROVODNÁ VÝSTAVA SOUČASNÉHO UMĚNÍ

Mimořádná výstava současného výtvarného umění u příležitosti ORL kongresu

„Uši, nosy a krky v současné české malbě“

Místo: Galerie Graciano, ul. Veselá 39
50m od Hotelu International na rohu s ulicí Českou

Výstava nabídne originální tematický výběr děl současných známých českých malířů, mezi jinými Adama Štecha, Lubomíra Tylpta, Jaroslava Valečky, Lukáše Miiffka, Karla Jerie, MÍCLA, Romana Franty a některých dalších.

Po celou dobu kongresu bude prodejní výstava volně přístupná pro účastníky ORL kongresu a všechny koupěchtivé zájemce.



8.–10. června 2022, Hotel International Brno

OBECNÉ INFORMACE

Jednací jazyky

Jednacími jazyky kongresu jsou čeština, slovenština a angličtina. Tlumočení není zajištěno.

Jmenovky

Každý účastník obdrží při registraci na místě kongresovou jmenovku, kterou je povinen nosit po celou dobu konání kongresu a při vstupu na společenský večer. V případě ztráty bude za vystavení náhradní jmenovky účtován poplatek 500 Kč.

Příprava pro řečníky / předání podkladů k přednáškám

Příprava pro řečníky bude umístěna v konferenční místnosti 5.

Otevírací hodiny přípravy:

Středa 8. června 2022	08:00–15:00
Čtvrtek 9. června 2022	07:00–19:00
Pátek 10. června 2022	07:30–14:00

Prosíme, přijďte do „PŘÍPRAVNÝ“ nejméně 1 ½ hodiny před začátkem Vaší sekce. V této místnosti technici nahrají Vaši prezentaci do systému tak, aby měli čas prezentaci vyzkoušet a zkontrolovat, zda se zobrazuje správně. Berte, prosím, na vědomí, že nahrání přímo v sále o přestávce před Vaší sekcí, není možné, a vždy budete muset jít do „PŘÍPRAVNÝ“.

Všechny řečníky zdvořile žádáme o dodržování času své prezentace (8 minutová přednáška v rámci volných sdělení).

E-postery

- Vaše e-posterová prezentace bude připravena na místě kongresu po jeho celou dobu. Je potřeba, aby byl první autor přítomen v době určené e-posterové sekce (viz část Program).
- Postery budou umístěny organizátorem kongresu do elektronických tabulí, dvě tabule budou po dobu celého kongresu v konferenční místnosti Klinger.
- Účastníci si mohou samostatně procházet jednotlivé postery na elektronických tabulích. V určeném čase e-posterové sekce (viz část Program) proběhne moderovaná diskuze k e-posterům.
- Autor práce představí svůj poster během 3 minut, poté 2 minuty diskuze.

Stravování

V čase kávových přestávek bude v prostorách výstavy podáváno občerstvení. Občerstvení během kávových přestávek je zahrnuto v registračním poplatku.



"This will be a turning point—a turning point in the field of individualized medicine. The time of getting an electrode or an implant and just getting it in the patient, that that was enough. This time is over." —Prof. Paul Van de Heyning

OTOPLAN a kochleární implantáty na míru Pro nejlepší možný poslech

Společnost MED-EL je od samého počátku hybnou silou inovací na poli kochleárních implantací. Nyní představuje inovativní směr, který nabízí mimořádný příslib pro kandidáty i profesionály.

Personalizace je budoucnost kochleárních implantací. Naše filozofie je zřejmá: přizpůsobení implantátu pacientovi, nikoliv nutná adaptace pacienta na implantát.

Tím je u každého pacienta umožněno maximální využití potenciálu jeho kochley a od samého počátku je zajištěno co nejnějnější mapování frekvencí dle přirozené tonotopie.

O personalizaci v oblasti KI zjistíte více na go.medel.pr/in4ci a nebo se můžete obrátit přímo na zástupce firmy MED-EL.

Jdeme cestou k dobrému sluchu.

Vydejte se s námi!



NEUROCHIRURGIE



Nabízíme nejnovější špičková sluchadla.

Těšíme se na viděnou na našem stánku!

DobrýSluch.cz

oticon
life-changing technology

SEE MORE. STAND TALL.

AESCULAP® Aeos®

SYSTÉM DIGITÁLNÍHO CHIRURGICKÉHO MIKROSKOPU

Digitální chirurgický mikroskop Aesculap Aeos® je zdravotnický prostředek. Účel použití: Toto zařízení je určeno pro použití u pacientů, kteří podstupují mikro chirurgický zákrok v rámci svého vyznačeného použití. Fluorescenční funkce Aesculap Aeos® jsou určeny pouze pro plánovaný postupuji procedury, při které jsou použity vhodné fluorescenční barvy a odtěžení. U tohoto zařízení nebyl záměřen žádný kontakt s pacientem. Indikace: Aesculap Aeos® (digitální chirurgický mikroskop) vytváří zvětšený 3D pohled na operovanou oblast, který je zobrazen na displeji. Systém je vhodný pro kranální a spinální použití. DIR 800 je příslušenství pro Aesculap Aeos® a je používáno pro intraoperační vizualizace a vizuální vyhodnocení průtoku krve přes krev obchodnou o ICG. DUV 400 je příslušenství pro Aesculap Aeos® používané během fluorescenční operace, které umožňuje intraoperační vizualizaci tkáně obouhroté a 5-ALA. Aesculap Aeos® je samostatně stojící digitální chirurgický mikroskop v plenkové konfiguraci. Aesculap Aeos® nepoužívá tradiční mikroskopické binokuláry v oblasti použití a je určen jako alternativou k tradičním optickým mikroskopům. Software Aesculap Aeos® je součástí zdravotnického zařízení. Hlavní součástí systému Aesculap Aeos® jsou: 3D chirurgický monitor 1 – živý náhled na operaci; ovládací monitor 2 – ovládací rozhraní; robotické rameno 3; kamera 4 – 3D kamera, osvětlení, a držadlo s ovládacími; základna 5 se začleněnými pořítači; nožní spínač 6; zobrazovací software; sterilní rouška. Absolutní kontraindikace: Systém Aesculap Aeos® nesmí být používán pro oftalmologii. Relativní kontraindikace: Relativní kontraindikace zahrnují mimo jiné lékařské anebo chirurgické podmínky, které by mohly bránit úspěchu procedury. V případě relativních kontraindikací rozhoduje o použití výrobku individuálně zdravotník. Všeobecné bezpečnostní pokyny: Někdy se předseda kleslém v důsledku neodborné přípravy a aplikace a nebyl ohrožen nárok na záruku. • Používejte výrobek pouze podle pokynů uvedených v návodu k použití. • Respektujte bezpečnostní informace a pokyny provozní údržbě. • Výrobek a příslušenství mohou používat výhradně osoby s patřičným vzděláním, znalostmi a zkušenostmi. • Nový výrobek z výroby či nepoužitý výrobek skladujte na suchém, čistém a chráněném místě. • Před použitím výrobek zkontrolujte na funkčnost a bezpečný stav. • Návod k použití uchovávejte na místě přístupném pro uživatele. Rizika světelných emisí: Ohrožení sítnice vyzařováním modrého světla a blízkého UV světla. • Nechtejte do blízkosti vyzařování lampy během provozu. • Minimalizujte expozici očí a kůže. • Používejte vhodný ochranný štít. • Převlékání se, že se ze systému Aesculap Aeos® nedostane žádné světlo do očí pacienta. Výrobem zdravotnického prostředku je B. Braun Melsungen AG, Schwarzenberger Weg 21, 34212 Melsungen, Německo.

Před použitím si prosím pečlivě přečtěte návod k použití, neboť tento obsahuje informace o různých spojeních s používáním zdravotnického prostředku a další důležité informace.

Aesculap je registrovaná obchodní značka Skupiny B. Braun

B. Braun Medical s.r.o. | www.bbraun.cz

Zkoušíte u svých pacientů různé léky na alergickou rýmu?

Dymistin®

antihistaminikum

azelastini hydrochloridum



kortikosteroid

fluticasoni propionas

nosní příznaky:

- kýchání
- svědění
- nosní hypersekrece
- kongesce

oční příznaky:

- svědění
- slzení
- zarudnutí

- KOMBINACE **INTRANAZÁLNÍHO KORTIKOSTEROIDU** a **AZELASTINU** patří mezi léčebné postupy **1. VOLBY** dle doporučení **ARIA**.¹
- KOMBINACE **INTRANAZÁLNÍHO FLUTIKASONU** a **AZELASTINU** v jedné dávce **JE ÚČINNĚJŠÍ** než samotný intranazální kortikosteroid.¹

Základní informace o přípravku: Dymistin 137 mikrogramů/50 mikrogramů nosní sprej, suspenze

Složení: 1 g suspenze obsahuje azelastini hydrochloridum 1000 µg a fluticasoni propionas 365 µg. 1 vstřík (0,14 g) obsahuje azelastini hydrochloridum 137 µg (azelastinum 125 µg) a flutikasoni propionas 50 µg. **Indikace:** Zmírnění symptomů středně závažné až závažné sezónní a celoroční alergické rýmy, při nedostatečném účinku samotného intranasálního antihistaminika nebo samotného glukokortikoidu. **Dávkování a způsob podání:** *Dospělí a dospívající (od 12 let):* 1 vstřík do obou nosních dírek 2x denně (ráno a večer). Přípravek je vhodný k dlouhodobému užívání. **Dávkování u specifických stavů, populací a přesný návod k použití viz platné SPC.** **Kontraindikace:** Hypersenzitivita na léčivou látku nebo na kteroukoliv pomocnou látku. **Zvláštní upozornění a opatření pro použití:** Jsou-li dlouhodobě podávány vysoké dávky, mohou se vyskytnout systémové účinky nasálních kortikosteroidů. Je třeba vztít v úvahu celkovou systémovou zátěž kortikosteroidů, kdykoli jsou souběžně předepsány jiné formy kortikosteroidní léčby. Doporučuje se pravidelně kontrolovat výšku dospívajících dlouhodobě léčených nasálními kortikosteroidy (riziko růstové retardace). Přípravek obsahuje benzalkoniumchlorid. Dlouhodobé používání může způsobit edém nosní sliznice. Více viz platné SPC. **Interakce:** Rilonavir (velmi silný inhibitor cytochromu P450 3A4) může významně zvýšit plazmatické koncentrace flutikasonu, což vede ke značnému snížení sérové koncentrace kortizolu a k systémovým účinkům kortikosteroidů včetně vývoje Cushingova syndromu a potlačení funkce nadledvin. Opatrnost je nutná i u erytromycinu a ketokonazolu. Sedativa, látky tlumící CNS a alkohol mohou potenciovat sedativní účinky azelastinu. **Nežádoucí účinky:** Krvácení z nosu, bolest hlavy, dysgeuzie, nepříjemný zápach, nepříjemné pocity v nose, kýchání, suchost v nose, kašel, suché hrdlo, podráždění krku a jiné. **Zvláštní opatření pro uchování:** Chraňte před chladem nebo mrazem. **Balení:** 1 lahvička obsahující 23 g suspenze v 25 ml lahvičce (nejméně 120 dávek). **Držitel rozhodnutí o registraci:** Mylan IRE Healthcare Limited, Unit 35/36 Grange Parade, Baldoye Industrial Estate, Dublin 13, Irsko. **Registrační číslo:** 69/338/13-C. **Datum poslední revize textu:** 4. 12. 2020. **Způsob výdeje:** Vázaný na lékařský předpis. **Způsob úhrady:** Hrazený z veřejného zdravotního pojištění. **Dříve, než přípravek předepíšete, seznamte se, prosím, s úplnou informací o přípravku (SPC).**


Reference: 1. Bousquet J et al. Next-generation Allergic Rhinitis and Its Impact on Asthma (ARIA) guidelines for allergic rhinitis based on Grading of Recommendations Assessment, Development and Evaluation (GRADE) and real-world evidence. J Allergy Clin Immunol. 2020 Jan; 145(1): 70-80.

DYM_0621_410

Viatrix CZ s.r.o.
Evropská 2590/33C, 160 00 Praha 6, tel.: +420 222 004 400
e-mail: officecz@viatrix.com, www.viatrix.cz



Czech Convention Bureau



prezentace M.I.C.E. potenciálu České republiky

koordinace marketingových aktivit kongresového a incentivního turismu

podpora kandidatur a kongresů

spolupráce s odbornými asociacemi

czechconvention.cz



REJSTŘÍK AUTORŮ

A	
Adzimová S.	IC 15
Almaši M.	VS 10
Antalová J.	VS 37
Astl J.	IC 14
B	
Bábíčková V.	NLZP 8
Balatková Z.	RT 12
Bandúrová V.	VS 31
Bartoš M.	EP 8, VS 27
Baumgartner W.-D.	RT 1
Bercíková B.	VS 39
Betka Jan	RT 6
Betka Jar.	IC 1
Blanař V.	IC 10, NLZP 2
Blecha J.	VS 11
Bodláková M.	IC 4
Bohušová B.	NLZP 6
Bonaventurová M.	VS 20
Bouček J.	RT 1, RT 7
Brothánková P.	IC 19, NLZP 3
Brož M.	VS 52
Bubáková K.	IC 3
Burianová J.	EP 9
C	
Coufalová K.	NLZP 5
Csekesová I.	RT 12
Č	
Čada Z.	IC 4, RT 12
Černý M.	IC 13
Černý R.	RT 12
Čoček A.	IC 16
D	
Dědková J.	RT 7
Del Maschio Š.	EP 5
Dlouhá O.	VS 26
Doležal P.	RT 5, RT 11
Dostálová L.	VS 3
Dršata J.	IC 10, IC 13
Dvořák Z.	RT 5
E	
Enter M.	VS 23
F	
Fík Z.	IC 2, RT 6, VS 7
Fíková A.	VS 5
Fuksa J.	EP 13
G	
Gál B.	RT 2, RT 5, RT 11
Goljerová I.	RT 8, VS 44
Gregusová M.	VS 14
Guha A.	VS 47
H	
Hanák J.	RT 7
Hanáková J.	EP 11
Havlík R.	RT 4
Havřílák M.	EP 15
Helešic J.	IC 11
Holý R.	VS 45
Homoláč M.	EP 10
Horáková R.	RT 4
Horáková Z.	VS 2
Hošnová D.	IC 10, RT 4
Hránková V.	VS 22
Hudečková M.	VS 6
CH	
Chovanec M.	IC 3, RT 6, RT 11
Chrobok V.	IC 13, RT 7
J	
Jančíková J.	VS 46
Jirkovská M.	IC 16
Jurovčík M.	IC 4
K	
Kabátová Z.	RT 1
Kalfeřt D.	VS 1
Kalitová P.	VS 43
Kalivoda I.	IC 20
Kántor P.	EP 2
Kastner J.	IC 14, RT 8
Kešner A.	VS 12
Klačanský J.	IC 5, RT 10
Klail P.	VS 34
Klozar J.	IC 1, RT 9
Koiš D.	VS 21
Komínek P.	IC 18
Koucký V.	RT 12
Kováč M.	IC 9
Kovář D.	VS 35
Kraus J.	IC 12, VS 16

L	
Laštůvka P.	IC 14
Lauková Z.	NLZP 7
Lazák J.	IC 2
Lohynská R.	IC 16
M	
Máčaj M.	VS 13
Machač J.	RT 10
Máchalová M.	IC 11
Maléřová S.	IC 19
Martinkovič L.	RT 12
Mateášiková Z.	VS 33
Matoušek P.	IC 18
Matyášek M.	IC 1
Mejzlík J.	VS 32
Michálek R.	IC 7
Murgašová L.	EP 17
N	
Nasswetter J.	VS 24
Nedeliak T.	VS 9
Nechojdomová D.	VS 18
Novák Š.	EP 6
O	
Obtulovičová K.	IC 2, RT 7
P	
Pavelková L.	EP 3
Pavlovčinová G.	EP 7
Pechačová Z.	IC 16
Peterková L.	EP 16
Petrová B.	VS 29
Pomahač B.	KL, RT 5
Pospíšková M.	RT 9
Profant M.	RT 1
R	
Razzouk P.	VS 50
Riant M.	VS 28
Rottenberg J.	RT 6
Ruml F.	VS 38
S	
Salzman R.	RT 7
Sičák M.	IC 17, RT 11
Skřivan J.	RT 1, RT 8, RT 10
Sláviková K.	RT 2
Staníková L.	EP 1
Stupka I.	RT 5
Š	
Šatanková J.	RT 2, VS 17
Šestáková P.	RT 4
Šíkolová S.	VS 40
Šimurdová M.	NLZP 4
Školoudík L.	IC 13, RT 10, VS 36
Škopek P.	VS 15
Škvrňáková J.	NLZP 1
Šlapák I.	VS 30
Štefanička P.	RT 9
Šteffl M.	RT 9
Švajdová M.	VS 51
Švec J.C.	IC 6
Švejďová A.	EP 12
T	
Tachezy R.	RT 3, RT 9
Tedla M.	RT 2
Tesařová M.	VS 41
Trojánek M.	RT 8
U	
Uhtiarová B.	VS 4
Urbániová Z.	VS 49
Urbánková P.	RT 3
Urík M.	RT 1, RT 10
V	
Vaníček J.	RT 11
Veldová Z.	VS 19
Verešpejová L.	EP 14, IC 3, VS 8
Veselý M.	RT 1
Víglaská D.	VS 42
Vítoul K.	EP 4
Vlasák A.	RT 6
Vodička J.	IC 19, RT 3
Vojtíšek T.	RT 3
Votava M.	VS 48
Vydrová J.	IC 6
W	
Weberová P.	RT 4
Z	
Zábrodský M.	RT 2, RT 9
Zeleník K.	RT 7, RT 10
Zetková J.	NLZP 9
Ž	
Žemličková H.	RT 8

STAŇTE SE ČLENY



ČESKÁ SPOLEČNOST
OTORINOLARYNGOLOGIE
A CHIRURGIE HLAVY A KRKU

Česka společnost otorinolaryngologie a chirurgie hlavy a krku ČLS JEP je součástí České lékařské společnosti Jana Evangelisty Purkyně (www.cls.cz). Členem společnosti se může stát lékař, farmaceut, případně jiný pracovník ve zdravotnictví a příbuzném oboru, který souhlasí s posláním a cíli ČLS JEP a zaváže se přispívat k jejich plnění. Každý může být členem více odborných společností.

Bližší informace najdete na webových stránkách www.otorinolaryngologie.cz.

Výhody členství

- Přístup k informacím z dění v oboru
- Vzdělávací portál www.ORLtube.cz
- Mobilní aplikace pro členy společnosti – [App Store](#) i na [Google Play](#)
- Pozvánky na odborné akce
- Předplatné časopisu Otorinolaryngologie a foniatrie
- Zvýhodněné registrační poplatky na celostátní kongresy ČSORLCHHK
- Pravidelný elektronický ORL zpravodaj na vaši e-mailovou adresu
- Možnost získání ceny za nejlepší publikaci
- Možnost získání cestovního grantu na zahraniční stáž
- Možnost získat finanční podporu na vzdělávání
- Medializace vašeho pracoviště
- Zprostředkování informací a spolupráce s firmami

Sociální sítě

Připojte se k nám také na Facebooku a Instagramu!

Snahou společnosti je tím více zpřístupnit dění ve společnosti členům a umožnit také reagovat na dění uvnitř.

 <https://www.facebook.com/otolaryngologie>

 https://www.instagram.com/ceska_otorinolaryngologie/

Organizační sekretariát

Veronika Janůrková, DIS., e-mail: janurkova@asociacni.cz

Asociační management pro ČSORLCHHK vykonává Asociační s.r.o.

Vážené členky, vážení členové,

dovolujeme si vás požádat o kontrolu a aktualizaci vašich členských údajů na výstavní expozici v hotelu Best Western Premier Hotel International Brno.

Platná e-mailová a korespondenční adresa je nezbytným předpokladem pro efektivní výměnu informací mezi členy a odbornou společností.

Děkujeme za Vaši spolupráci.

Sekretariát ČSORLCHHK