

# FINÁLNÍ PROGRAM



80.

**KONGRES ČESKÉ SPOLEČNOSTI  
OTORINOLARYNGOLOGIE  
A CHIRURGIE HLAVY A KRKU  
ČLS JEP**

**13. 6.-15. 6. 2018**  
**Dům kultury, Kroměříž**  
**[www.orl2018.cz](http://www.orl2018.cz)**



**ČESKÁ SPOLEČNOST  
OTORINOLARYNGOLOGIE  
A CHIRURGIE HLAVY A KRKU**

## DĚKUJEME PARTNERŮM KONGRESU

Hlavní partner



Partneři

**AudioNIKA  
MED<sup>9</sup>EL**



**WIDEX**<sup>®</sup>  
HIGH DEFINITION HEARING

 **Mylan**  
Better Health  
for a Better World



 **Shire**

Partner šňůrek na jmenovky

**AudioNIKA  
MED<sup>9</sup>EL**

## ÚVODNÍ SLOVO

Vážené kolegyně, vážení kolegové, milí přátelé,

je nám ctí přivítat Vás v Kroměříži, ve městě, které patří k nejvyhledávanějším turistickým destinacím v naší zemi, kde se ve dnech 13.–15. června 2018 uskuteční jubilejní, **80. kongres České společnosti otorinolaryngologie a chirurgie hlavy a krku ČLS JEP**.

Naším cílem bylo připravit pro Vás atraktivní odborný program, který kromě volných a posterových sdělení bude obsahovat interaktivní instruktážní kurzy a oblíbené kulaté stoly.

Hlavními tématy kongresu budou onkologie hlavy a krku a rinologická problematika. Pevně věříme, že jednotlivé prezentace budou základem bohaté diskuze, která je kořením každého kongresu.

Doufáme, že Váš pobyt v Kroměříži bude příležitostí k poznání tohoto města, které bylo v roce 1997 vyhlášeno nejkrásnějším historickým městem České republiky a o rok později byl zdejší Arcibiskupský zámek spolu s Květnou a Podzámeckou zahradou zapsán na listinu světového kulturního dědictví UNESCO.

Snažili jsme se, aby odborný i společenský program byl pro Vás zajímavý a těšíme se na setkání s Vámi v Kroměříži.

Za organizační a vědecký výbor



**prim. MUDr. Ivan Pár**  
prezident kongresu

## POŘADATELÉ

Kongres pořádá

Česká společnost otorinolaryngologie a chirurgie hlavy a krku ČLS JEP



ČESKÁ SPOLEČNOST  
OTORINOLARYNGOLOGIE  
A CHIRURGIE HLAVY A KRKU

ve spolupráci s

ORL oddělením Kroměřížské nemocnice a.s.

a

Otolaryngologickou klinikou Fakultní nemocnice Olomouc  
a Lékařskou fakultou Univerzity Palackého v Olomouci



KROMĚŘÍŽSKÁ  
NEMOCNICE a.s.



FAKULTNÍ NEMOCNICE®  
OLOMOUC



Lékařská  
fakulta

Univerzita Palackého  
v Olomouci

## ZÁŠTITA

Kongres je pořádán pod záštitou

**Mgr. Jaroslava Němce**  
starosty  
města Kroměříž

**MUDr. Olgy Sehnalové, MBA**  
poslankyně  
Evropského parlamentu

**Jiřího Čunka**  
hejtmana  
Zlínského kraje

## VÝBORY

### Organizační výbor

#### Prezident kongresu

prim. MUDr. Ivan Pár [Kroměřížská nemocnice a.s.]

#### Členové organizačního výboru

MUDr. Richard Salzman, Ph.D. [FN Olomouc]

MUDr. Tomáš Grézl [Kroměřížská nemocnice a.s.]

MUDr. Martin Vávra [Kroměřížská nemocnice a.s.]

MUDr. Aleš Hurdálek [Kroměřížská nemocnice a.s.]

Marcela Kuchtíková [Kroměřížská nemocnice a.s.]

### Vědecký výbor

#### Předseda vědeckého výboru

MUDr. Richard Salzman, Ph.D. [FN Olomouc]

#### Členové vědeckého výboru

prim. MUDr. Ivan Pár [Kroměřížská nemocnice a.s.]

prof. MUDr. Pavel Komínek, Ph.D., MBA [FN Ostrava]

prof. MUDr. Jan Plzák, Ph.D. [FN Motol]

#### Členové vědeckého výboru sekce NLP

MUDr. Břetislav Gál [FN U sv. Anny Brno]

Bc. Kamila Mašková [FN U sv. Anny Brno]

## TECHNICKÝ SEKRETARIÁT KONGRESU

### GUARANT International spol. s r. o.

Na Pankráci 17, 140 21 Praha 4

Tel.: +420 284 001 444

Fax: +420 284 001 448

E-mail: orl2018@guarant.cz

Web: www.guarant.cz



## PROGRAMOVÝ SOUHRN

STŘEDA, 13. 6. 2018			
	Dívalelní sál	Společenský sál	Hudební sál
09:30–12:00			
12:00–13:30			
13:30–14:00	Přestávka		
14:00–14:50	<b>IC 1</b>	<b>IC 2</b>	<b>IC 3</b>
	Základní invazivní výkony v ORL ambulanci Pokorný K.	Chronická sekretorická otitida Školoudík L.	Pokročilé optické endoskopické zobrazovací metody v intraoperační diagnostice patologií hrtanu Lukeš P.
14:50–15:00	Přestávka		
15:00–15:50	<b>IC 5</b>	<b>IC 6</b>	<b>IC 7</b>
	Pokročilá endoskopická endonazální chirurgie Svoboda M., Schalek P., Hoza J.	Rekonstrukce myokutánním pektorálním lalokem – step-by-step Chovanec M.	Současné postupy v rehabilitaci pacientů po totální laryngektomii Zábrodský M.
15:50–16:30	Přestávka		
16:30–18:00	<b>RT 1</b>	<b>RT 2</b>	
	Nádory štítné žlázy Betka J.	Dětská ORL: akutní stavy Šlapák I.	
18:00–18:15	Přestávka		
18:15–19:30	<b>ZAHÁJENÍ KONGRESU</b> <b>Čestná přednáška</b> <b>Prof. K. Hörmann</b> <b>OSAS surgery</b>		
19:30–20:30	Setkání s vystavujícími firmami [foyer]		



IC – instruktážní kurz, RT – kulatý stůl, VS – volné sdělení, NLP – sekce nelékařských pracovníků

<b>STŘEDA, 13. 6. 2018</b>				
<b>Loučkový sál</b>	<b>Konferenční sál</b>	<b>Úpravna</b>	<b>Salonek</b>	
	<b>Schůze výboru ČSORLCHHK</b>			<b>09:30–12:00</b>
				<b>12:00–13:30</b>
				<b>13:30–14:00</b>
<b>IC 4</b>				<b>14:00–14:50</b>
<b>Hojení ran na hlavě a krku</b> Fík Z.				
			<b>Přípravna pro řečníky</b>	<b>14:50–15:00</b>
<b>IC 8</b>				<b>15:00–15:50</b>
<b>Jak postupovat při zduření příušní žlázy</b> Stárek I.	<b>Schůze sekce lůžkových zařízení</b>			
				<b>15:50–16:30</b>
				<b>16:30–18:00</b>
				<b>18:00–18:15</b>
				<b>18:15–19:30</b>
<i>Setkání s vystavujícími firmami [foyer]</i>				<b>19:30–20:30</b>

<b>ČTVRTEK, 14. 6. 2018</b>			
	<b>Divadelní sál</b>	<b>Společenský sál</b>	<b>Hudební sál</b>
<b>07:30–08:00</b>			
<b>08:00–08:50</b>	<b>IC 9</b> <b>Moderní techniky septorinoplastiky</b> Kaňa R., Kastner J.	<b>IC 10</b> <b>Endoskopická anatomie středouší</b> Salzman R.	<b>IC 11</b> <b>Diagnostika a management obstrukčních onemocnění vývodového systému slinných žláz</b> Zábrodský M., Rotnág J., Kuchař M.
<b>08:50–09:00</b>	<i>Přestávka</i>		
<b>09:00–10:30</b>	<b>RT 3</b> <b>Týmová spolupráce v léčbě nádorů hlavy a krku</b> Pár I., Pospíšková M.	<b>RT 4</b> <b>Tekoucí trepanační dutina</b> Chovanec M.	<b>E-posterová sekce 1</b> Vedoucí panelu: Hort P., Ondrová M.
<b>10:30–11:00</b>	<i>Přestávka</i>		
<b>11:00–12:30</b>	<b>RT 5</b> <b>Karcinom orofaryngu</b> Klozar J.	<b>RT 6</b> <b>Perforace bubínku</b> Kluh J.	<b>Volná sdělení 1</b> <b>Rinologie</b> Vedoucí panelu: Škodová I., Vodička J.
<b>12:30–14:00</b>		<b>Obědové sympozium AudioNIKA/MED-EL</b>	<b>Obědové sympozium Saegeling Medizintechnik</b>
<b>14:00–15:30</b>	<b>RT 7</b> <b>Zduření na krku u dospělých</b> Chrobok V.	<b>RT 8</b> <b>Tradiční a moderní techniky při výkonech na adeno-tonzilární tkáni</b> Kraus J.	<b>Volná sdělení 2</b> <b>Varia</b> Vedoucí panelu: Hyravý M., Štefl M.
<b>15:30–15:40</b>	<i>Přestávka</i>		
<b>15:40–16:40</b>	<b>Volná sdělení 3</b> <b>Onkologie</b> Vedoucí panelu: Grézl T., Katra R.	<b>Volná sdělení 4</b> <b>Otologie</b> Vedoucí panelu: Kovář D., Urík M.	<b>E-posterová sekce 2</b> Vedoucí panelu: Horáková Z., Zavdil M.
<b>16:40–17:10</b>	<i>Přestávka</i>		
<b>17:10–18:00</b>	<b>IC 13</b> <b>Jak přežít onkologickou léčbu. Průvodce od A do Z</b> Pospíšková M.	<b>IC 14</b> <b>Náhlá percepční nedoslýchavost</b> Bouček J.	<b>IC 15</b> <b>Juvenilní angiofibrom nosohltanu</b> Plzák J.
<b>20:00–24:00</b>	<i>Společenský večer (Výstaviště Floria)</i>		



ČTVRTEK, 14. 6. 2018				
Loutkový sál	Konferenční sál	Úpravna	Salonek	
				07:30–08:00
<b>IC 12</b>				08:00–08:50
<b>Licní nerv</b> Chovanec M.				
<i>Přestávka</i>				08:50–09:00
<b>Firemní sdělení</b>	<b>Sekce NLP</b>			09:00–10:30
<b>Wald Pharmaceuticals</b>	Vedoucí panelu: Pellant A., Škvrnáková J., Blanař V.			
<i>Přestávka</i>				10:30–11:00
<b>Firemní sdělení</b>	<b>Sekce NLP</b>			11:00–12:30
<b>Shire</b>	Vedoucí panelu: Mašková K., Jánská J.			
	<b>Obědové sympozium</b> <b>Mylan Pharmaceuticals</b>	<b>Hands-on training</b> <b>Olympus</b>	<b>Přípravná</b> <b>pro řečníky</b>	12:30–14:00
<b>Firemní sdělení</b>	<b>Sekce NLP</b>			14:00–15:30
<b>Akacia Group</b>	Vedoucí panelu: Kuchtíková M., Zíková V.			
<i>Přestávka</i>				15:30–15:40
<b>E-posterová sekce 3</b>	<b>Setkání se sponzory</b> <b>ORL společnosti</b>			15:40–16:40
Vedoucí panelu: Markalous B., Pokorný K.				
<i>Přestávka</i>				16:40–17:10
<b>IC 16</b>				17:10–18:00
<b>Rinogenní zánětlivé</b> <b>komplikace očníce</b> Chrobok V.				
<i>Společenský večer [Výstaviště Floria]</i>				20:00–24:00

<b>PÁTEK, 15. 6. 2018</b>			
	<b>Divadelní sál</b>	<b>Společenský sál</b>	<b>Hudební sál</b>
<b>07:30–08:00</b>			
<b>08:00–08:50</b>	<b>IC 17</b>	<b>IC 18</b>	<b>IC 19</b>
	<b>Základní prezentační dovednosti – příprava prezentace, nejčastější chyby</b> Komínek P.	<b>Informovaný souhlas – právní základ, platná legislativa, rizika, nejčastější chyby a tipy pro praxi</b> Kraus J.	<b>Ultrazvuk v ORL</b> Astl J.
<b>08:50–09:00</b>	<i>Přestávka</i>		
<b>09:00–10:30</b>	<b>RT 9</b>	<b>RT 10</b>	<b>Volná sdělení 5</b>
	<b>Rinologie: mezioborová spolupráce</b> Novotná B.	<b>Nádory nosní dutiny a VND</b> Gál B.	<b>Onkologie, OSA</b> Vedoucí panelu: Černý M., Slouka D.
<b>10:30–11:00</b>	<i>Přestávka</i>		
<b>11:00–12:30</b>	<b>RT 11</b>	<b>RT 12</b>	<b>Volná sdělení 6</b>
	<b>Nosní obstrukce</b> Vodička J.	<b>Laser v ambulantní/ klinické praxi</b> Komínek P.	<b>Onkologie</b> Vedoucí panelu: Holý R., Máchalová M.
<b>12:30–13:00</b>	<i>Závěr kongresu [Divadelní sál]</i>		

PÁTEK, 15. 6. 2018				
Loutkový sál	Konferenční sál	Úpravna	Salonek	
			Příprava pro řečníky	07:30–08:00
IC 20				08:00–08:50
Akutní obstrukce dýchacích cest – urgentní management z pohledu otorinolaryngologa Urbánková P.				08:50–09:00
				09:00–10:30
				10:30–11:00
				11:00–12:30
Závěr kongresu [Divadelní sál]				12:30–13:00

## PROGRAM – LÉKAŘSKÁ SEKCE

### STŘEDA 13. 6. 2018

STŘEDA, 13. 6. 2018

#### 14:00–14:50 INSTRUKTÁŽNÍ KURZY

**IC 1: Základní invazivní výkony v ORL ambulanci** (Divadelní sál)

Pokorný K. [Pardubická nemocnice]

**IC 2: Chronická sekretorická otitida** (Společenský sál)

Školoudík L. [FN Hradec Králové]

**IC 3: Pokročilé optické endoskopické zobrazovací metody  
v intraoperační diagnostice patologií hrtanu** (Hudební sál)

Lukeš P. [FN Motol]

**IC 4: Hojení ran na hlavě a krku** (Loutkový sál)

Fík Z. [FN Motol]

#### 14:50–15:00 Přestávka

#### 15:00–15:50 INSTRUKTÁŽNÍ KURZY

**IC 5: Pokročilá endoskopická endonazální chirurgie** (Divadelní sál)

Svoboda M. [Nemocnice České Budějovice], Schalek P. [FNKV Praha],

Hoza J. [FN Olomouc]

**IC 6: Rekonstrukce myokutánním pektorálním lalokem –  
step-by-step** (Společenský sál)

Chovanec M. [FNKV Praha]

**IC 7: Současné postupy v rehabilitaci pacientů  
po totální laryngektomii** (Hudební sál)

Zábrodský M. [FN Motol]

**IC 8: Jak postupovat při zduření příušní žlázy** (Loutkový sál)

Stárek I. [FN Olomouc]

#### 15:50–16:30 Přestávka

**16:30–18:00 KULATÉ STOLY**

**RT 1: Nádory štítné žlázy**

**[Divadelní sál]**

*Moderátor: Betka J. [FN Motol]*

Betka J. [FN Motol], Plzák J. [FN Motol], Astl J. [ÚVN Praha],  
Čelakovský P. [FN Hradec Králové], Škapa P. [FN Motol]

---

**RT 2: Akutní stavy v dětské ORL**

**[Společenský sál]**

*Moderátor: Šlapák I. [FN Brno]*

**Akutní otitida**

Šlapák I. [FN Brno]

---

**Akutní mastoiditidy**

Machač J. [FN Brno]

---

**Cizí tělesa v dolních cestách dýchacích**

Skřivan J. [FN Motol]

---

**Stenózy dýchacích cest**

Jurovčík M. [FN Motol]

---

**Záněty hrtanu**

Katra R. [FN Motol]

---

**Akutní nedoslýchavost u dětí**

Šebová I. [DFNsP Bratislava], Koman A. [DFN Košice]

---

**18:00–18:15 Přestávka**

**18:15–19:30 ZAHÁJENÍ KONGRESU**

**Čestná přednáška na téma OSAS Surgery**

**[Divadelní sál]**

Prof. Dr. med. Karl Hörmann, M.D., Ph.D. [University Medical Centre Mannheim]

---

## ČTVRTEK 14. 6. 2018

### 08:00–08:50 INSTRUKTÁŽNÍ KURZY

**IC 9: Moderní techniky septorinoplastiky** [Divadelní sál]

Kaňa R. [VFN Praha], Kastner J. [ORL ambulance Beroun a Plzeň]

**IC 10: Endoskopická anatomie středouší** [Společenský sál]

Salzman R. [FN Olomouc]

**IC 11: Diagnostika a management obstrukčních onemocnění vývodového systému slinných žláz** [Hudební sál]

Zábrodský M. [FN Motol], Rotnág J. [ÚVN Praha], Kuchař M. [FN Motol]

**IC 12: Lící nerv** [Loutkový sál]

Chovanec M. [FNKV Praha]

### 08:50–09:00 Přestávka

### 09:00–09:35 E-POSTEROVÁ SEKCE 1

[Hudební sál]

*Předsedající: Hort P. [VN Brno], Ondrová M. [FN Brno]*

**EP 1: Kalcémie u samostatné totální tyroidektomie, u totální tyroidektomie spojené s operací uzlin na krku, s blokovou disekcí nebo s operací příštítných tělísek**

Loudová J. [Pardubická nemocnice]

**EP 2: Detekce změn v genové expresi u vzorků z nádoru a chirurgického okraje nádoru u tenascin pozitivních a negativních spinocelulárních karcinomů hlavy a krku**

Mířková A. [FN Motol]

**EP 3: Naše první zkušenosti s flexibilním endoskopickým vyšetřením polykání [FEES]**

Synková B. [ÚVN Praha]

**EP 4: Inflamatorní myofibroblastický tumor průdušnice – kazuistika**

Zeinerová L. [FN Hradec Králové]

**EP 5: Komplikace po výkonech na adenotonzilární tkáni ve vztahu k použité technice**

Jankulová K. [Nemocnice Rudolfa a Stefanie Benešov]

**EP 6: Atrézie choan**

Hort P. [VN Brno]

**EP 7: Obstrukční sleep apnoe syndrom v dětském věku léčený tonzilotomií**

Ondrová M. [FN Brno]



**09:00–10:30 KULATÉ STOLY**

**RT 3: Týmová spolupráce v léčbě nádorů hlavy a krku** [Divadelní sál]

*Moderátoři: Pár I. [Kroměřížská nemocnice], Pospíšková M. [KNTB Zlín]*

**Vyšetření pacienta s nádorem hlavy a krku**

Pár I. [Kroměřížská nemocnice]

**Možnosti chirurgické léčby nádorů hlavy a krku**

Klozar J. [FN Motol]

**Možnosti radioterapie v léčbě nádorů hlavy a krku**

Pála M. [Nemocnice Na Bulovce, Praha]

**Možnosti systémové protinádorové léčby u nádorů hlavy a krku**

Vošmik M. [FN Hradec Králové]

**Léčba nádorů hlavy a krku ve Zlínském kraji**

Pospíšková M. [KNTB Zlín]

**Úloha ORL lékaře v dispensarizaci pacientů po léčbě nádorů hlavy a krku**

Pár I. [Kroměřížská nemocnice]

**09:00–10:30 RT 4: Tekoucí trepanační dutina**

[Společenský sál]

*Moderátor: Chovanec M. [FNKV Praha]*

**Sanační výkony v léčbě středoušního zánětu**

Skřivan J. [FN Motol]

**Péče o trepanační dutinu a konzervativní terapie**

Salzman R. [FN Olomouc]

**Meatoplastika**

Vodička J. [Pardubická nemocnice]

**Obliterační techniky**

Chrobok V. [FN Hradec Králové]

**Revizní chirurgie**

Bouček J. [FN Motol]

**10:30–11:00 Přestávka**

**11:00–12:30 KULATÉ STOLY**

**RT 5: Karcinom orofaryngu**

(Divadelní sál)

*Moderátor: Klozar J. [FN Motol]*

**Co by měl vědět praktický otorinolaryngolog o karcinomu orofaryngu**

Klozar J. [FN Motol]

**Histopatologická diagnostika karcinomu orofaryngu**

Škapa P. [FN Motol]

**Klinická diagnostika karcinomu orofaryngu**

Smilek P. [FN u sv. Anny v Brně]

**Léčba karcinomu orofaryngu**

Mrzena L. [Nemocnice České Budějovice]

**Rehabilitace polykání po léčbě karcinomu orofaryngu**

Sýba J. [FN Motol]

**11:00–12:30 RT 6: Perforace bubínku**

(Společenský sál)

*Moderátor: Kluh J. [FN Motol]*

**Úvod**

Kluh J. [FN Motol]

**Historie myringoplastik a její typy**

Světlík M. [KNTB Zlín]

**Myringoplastiky v dětském věku**

Machač J. [FN Brno]

**Prevence komplikací a pooperační péče**

Bouček J. [FN Motol]

**Chondroperichondrální myringoplastika**

Bakaj T. [FN Olomouc]

**11:00–12:30 VOLNÁ SDĚLENÍ**

**Blok 1: Rinologie**

[Hudební sál]

*Předsedající: Škodová I. [VN Olomouc], Vodička J. [Pardubická nemocnice]*

**VS 1: Patofyziologie nosní neprůchodnosti – klinická praxe**

Plášek M. [FN Ostrava]

**VS 2: Výsledky vyšetření čichu pomocí respirační olfaktometrie**

Vodička J. [Pardubická nemocnice]

**VS 3: Naše zkušenosti s vyšetřením čichu u nádorů přední jámy lebny**

Fundová P. [ÚVN Praha]

**VS 4: Endonazální endoskopická dekomprese očné, naše výsledky**

Škodová I. [VN Olomouc]

**VS 5: Sinopsys lacrimal stent v léčbě chronické rinosinusitis**

Hrabě V. [FN Plzeň]

**VS 6: Trombóza kavernózního splavu – stále aktuální komplikace rinosinuitidy**

Masárová M. [FN Ostrava]

**VS 7: Kongenitální stenóza nosního vchodu [kazuistika]**

Šatanková J. [FN Hradec Králové]

**VS 8: Pane doktore, nemůžu dýchat nosem**

Žallmann M. [ORL ambulance Auris Medica, Kroměříž]

**VS 9: Zlomenina spodiny očné a její léčba**

Kovář D. [ÚVN Praha]

**12:30–14:00 Přestávka na oběd**

**14:00–15:30 KULATÉ STOLY**

**RT 7: Zduření na krku u dospělých – diagnostika**

[Divadelní sál]

**a léčba z pohledu ambulantního ORL lékaře**

*Moderátor: Chrobok V. [FN Hradec Králové]*

**Anatomie krku a vyšetřovací metody**

Komínek P. [FN Ostrava]

**Využití ultrazvuku v ambulantní praxi**

Kastner J. [ORL ambulance, Beroun a Plzeň]

**Využití cytologické punkce v diagnostice rezistencí na krku**

Brož M. [FN Olomouc]

**Diferenciální diagnostika zduření na krku**

Chrobok V. [FN Hradec Králové]

**Diagnostické postupy u karcinomů neznámého primárního ložiska**

Zábrodský M. [FN Motol]

**14:00–15:30 RT 8: Tradiční a moderní techniky při výkonech na adenotonzilární tkáni** [Společenský sál]

*Moderátor: Kraus J. [Nemocnice Rudolfa a Stefanie Benešov]*

**Úvod: základní přehled operačních technik na adeno-tonzilární tkáni**

Kraus J. [Nemocnice Rudolfa a Stefanie Benešov]

**Tradiční techniky adenotomie a tonsilektomie**

Schalek P. [FNKV Praha]

**Tonzilotomie harmonickým skalpelem a laserem asistovaná adenotomie**

Jurovčík M. [FN Motol]

**Laserová tonzilotomie**

Plášková M. [Nemocnice Kladno]

**Využití plazma-koblace na adenoidní a tonzilární tkáni**

Kaňa R. [VFN Praha]

**Elektrochirurgie a shaver při adenotomii a tonzilotomii**

Kraus J. [Nemocnice Rudolfa a Stefanie Benešov]

**14:00–15:30 VOLNÁ SDĚLENÍ** [Hudební sál]

**Blok 2: Varia**

*Předsedající: Šteffl M. [FN Brno], Hyravý M. [FN Olomouc]*

**VS 10: Atypické mykobakteriózy u dětí**

Brzybohatá N. [FN Motol]

**VS 11: Vliv tonsilektomie na leukocytární charakteristiky pacientů s PFAPA syndromem – výsledky**

Dytrých P. [FN Motol]

**VS 12: TBC v oblasti hlavy a krku**

Hyravý M. [FN Olomouc]

**VS 13: ORL a dentální implantologie – pojdme spolupracovat!**

Kocum P. [Nemocnice Na Homolce, Praha]

**VS 14: Pohled ukrajinského ORL lékaře na rozdíly ve zdravotní péči na Ukrajině a v České republice**

Deikun V. [Nemocnice Nový Jičín]

**VS 15: Retrofaryngeální absces u dítěte. Incise či konzervativní postup?**

Trčka D. [FN Plzeň]

**VS 16: Historický vývoj technik na adenotonzilární tkáni**

Groh D. [FortMedica s.r.o., Poliklinika Modřany, poliklinika Zelený pruh, Praha]

**VS 17: Chronická cizí tělesa v dolních dýchacích cestách u dětských pacientů**

Gernertová L. [FN Motol]

**VS 18: Kazuistika zánětlivého myofibroblastického tumoru**

Vaverka P. [FN Brno]

**15:30–15:40 Přestávka**

**15:40–16:40 VOLNÁ SDĚLENÍ**

**Blok 3: Onkologie**

(Divadelní sál)

*Předsedající: Grézl T. [Kroměřížská nemocnice], Katra R. [FN Motol]*

**VS 19: Možnosti řešení recidivujícího/metastatického karcinomu v ORL oblasti**  
Pejčoch R. [FN Brno]

**VS 20: Léčba nádorů nosohltanu protonovou radioterapií – první zkušenosti**  
Vrtělová P. [Nemocnice Na Bulovce, Praha]

**VS 21: Protonová radioterapie tumorů tonsily – proveditelnost, akutní toxicita, časné výsledky**

Kubeš J. [Proton Therapy Center Czech, Praha]

**VS 22: Význam provedení FNAB u rezistencí v oblasti příušní žlázy: retrospektivní analýza 653 pacientů**

Dostálová L. [FN Motol]

**VS 23: Chirurgie příušní žlázy na ORL oddělení Kroměřížské nemocnice**  
Grézl T. [Kroměřížská nemocnice]

**VS 24: Onemocnění štítné žlázy u dětí do 10 let věku**

Katra R. [FN Motol]

**VS 25: Význam „vlastního“ SONO vyšetření s FNAB a úzké spolupráce s patologem v diagnostice a léčbě tumorózních onemocnění slinných žláz – naše zkušenosti a výsledky**

Svárovský J. [Karlovarská krajská nemocnice]

**15:40–16:40 Blok 4: Otologie**

(Společenský sál)

*Předsedající: Kovář D. [ÚVN Praha], Urík M. [FN Brno]*

**VS 26: Vysokofrekvenční tympanometrie – princip a naše zkušenosti**  
Vohlídková M. [FN Plzeň]

**VS 27: Volba materiálu a poloha štěpu jako důležitý funkční faktor myringoplastik**

Kovář D. [ÚVN Praha]

**VS 28: Rekonstrukce zadní stěny zvukovodu a obliterace trepanační dutiny po otevřených technikách**

Kovář D. [ÚVN Praha]

**VS 29: Imunohistochemická analýza retrakční kapsy pars tensa ušního bubínku u dětí**

Urík M. [FN Brno]

**VS 30: Ototoxicita indukovaná cisplatinou u dětí rozdílných věkových skupin a vývoj sluchového postižení v čase**

Hošnová D. [FN Brno]

**15:40–16:40 E-POSTEROVÁ SEKCE 2**

[Hudební sál]

*Předsedající: Horáková Z. [FN Olomouc], Zavadil M. [VN Brno]*

**EP 8: Pleomorfni adenom nosního septa – kazuistika**

Pokorná Z. [FN Olomouc]

**EP 9: Skladba a počet vyšetření orofaryngeální dysfagie ve FN Brno Bohunice v letech 2014–2017**

Dubová M. [FN Brno]

**EP 10: Analýza DNA reparace buněčných kultur karcinomů hlavy a krku po ozáření**

Horáková Z. [FN Olomouc]

**EP 11: Deregulace mikro RNA u karcinomů hlavy a krku ve vztahu k radiosensitivitě**

Horáková Z. [FN Olomouc]

**EP 12: Ektopický etmoidální hormonálně aktivní estezioblastom u pediatrického pacienta**

Korpová A. [FN Olomouc]

**EP 13: Syndromy, které predisponují k epistaxi: literární přehled**

Guha A. [FNKV Praha]

**EP 14: Parciální maxilektomie pro ameloblastom horní čelisti s postižením infratemporální fossy: Kombinovaný endonazální a transorální přístup**

Guha A. [FNKV Praha]

**EP 15: Nádory příušní žlázy: retrospektivní analýza 748 pacientů**

Novák Š. [FN Motol]

**EP 16: Chondrosarkom hrtanu – kazuistika**

Hudečková M. [FN u sv. Anny v Brně]

**EP 17: Sekundární primární nádory u pacientů s nádory hlavy a krku**

Nováková K. [KNTB Zlín]

**EP 18: Case report: vzácný případ sekundárního adenoidně – cystického karcinomu nosu a PND**

Sadovská K. [FN u sv. Anny v Brně]

**EP 19: Význam NBI při hodnocení patologických lézí orofaryngu, hypofaryngu a hrtanu**

Šatanková J. [FN Hradec Králové]



**15:40–16:40 E-POSTEROVÁ SEKCE 3**

[Loutkový sál]

*Předsedající: Markalous B. [Nemocnice Jindřichův Hradec],  
Pokorný K. [Pardubická nemocnice]*

**EP 20: Význam screeningových dotazníků v detekci závažnosti obstrukční spánkové apnoe**

Solecka Š. [Nemocnice ve Frýdku-Místku]

**EP 21: Možnosti využití elastografie při diagnostice nádorů v ORL oblasti**

Bindasová J. [FN Brno]

**EP 22: Využití intraoperačního neuromonitoringu zvrátneho nervu při chirurgické léčbě onemocnění štítné žlázy**

Hložek J. [ÚVN Praha]

**EP 23: Stenóza průdušnice způsobená chronickou traumatizací dolního okraje tracheostomické kanyly – kazuistika**

Kobližková P. [FN Ostrava]

**EP 24: Cizí tělesa v dutině nosní u dospělých pacientů**

Zavadilová P. [FN Brno]

**EP 25: Ovlivnění bolestivosti akutního středoušního zánětu paracentézou, pilotní studie**

Pokorný K. [Pardubická nemocnice]

**EP 26: Vývoj paranasálních dutin u dětí dle výpočetní tomografie – volumetrická studie**

Kobližková P. [FN Ostrava]

**EP 27: První volba antibiotik při počínající sepsi v ORL**

Markalous B. [Nemocnice Jindřichův Hradec]

**EP 28: Naše zkušenosti s biodegradabilními stenty v respiračním traktu u dětí**

Belko P. [FN Motol]

**EP 29: Nové možnosti při léčbě Zenkerova divertiklu**

Štefl M. [FN Brno]

**EP 30: Dehiscence horního semicirkulárního kanálku**

Trnková K. [FNKV Praha]

**EP 31: Cirkulace tekutiny ve vnitřním uchu**

Hofmanová M. [privátní ORL ambulance, Brno]

**16:40–17:10 Přestávka**

**17:10–18:00 INSTRUKTÁŽNÍ KURZY**

<b>IC 13: Jak přežít onkologickou léčbu. Průvodce od A do Z</b>	<b>(Divadelní sál)</b>
Pospíšková M. [KNTB Zlín]	
<b>IC 14: Náhlá percepční nedoslýchavost</b>	<b>(Společenský sál)</b>
Bouček J. [FN Motol]	
<b>IC 15: Juvenilní angiofibrom nosohltanu</b>	<b>(Hudební sál)</b>
Plzák J. [FN Motol]	
<b>IC 16: Rinogenní zánětlivé komplikace očníce</b>	<b>(Loutkový sál)</b>
Chrobok V. [FN Hradec Králové]	

## PÁTEK 15. 6. 2018

### 08:00–08:50 INSTRUKTÁŽNÍ KURZY

**IC 17: Základní prezentační dovednosti – příprava prezentace, nejčastější chyby** (Divadelní sál)

Komínek P. [FN Ostrava]

**IC 18: Informovaný souhlas – právní základ, platná legislativa, rizika, nejčastější chyby a tipy pro praxi** (Společenský sál)

Kraus J. [Nemocnice Rudolfa a Stefanie Benešov]

**IC 19: Ultrazvuk v ORL** (Hudební sál)

Astl J. [ÚVN Praha]

**IC 20: Akutní obstrukce dýchacích cest – urgentní management z pohledu otorinolaryngologa** (Loutkový sál)

Urbánková P. [FN u sv. Anny v Brně]

### 08:50–09:00 Přestávka

### 09:00–10:30 KULATÉ STOLY

**RT 9: Mezioborová spolupráce alergologa, klinického imunologa a ORL lékaře** (Divadelní sál)

*Moderátorka: Novotná B. [FN Brno]*

**Opakované respirační infekty u dětí**

Poloučková A. [FN Motol]

**Opakované respirační infekty u dospělých**

Thon V. [FN u sv. Anny v Brně]

**Hypersenzitivita na nesteroidní antirevmatika (NSA) a kyselinu acetylsalicylovou (ASA)**

Novotná B. [FN Brno]

**Alergie na plísně a roztoče**

Novák J. [Ambulance alergologie a klinické imunologie, Praha]

**09:00–10:30 RT 10: Nádory nosní dutiny a vedlejších nosních dutin** [Společenský sál]

*Moderátor: Gál B. [FN u sv. Anny v Brně]*

**Úvod do problematiky nádorů nosu a vedlejších nosních dutin**

Gál B. [FN u sv. Anny v Brně]

**Benígní tumory nosu a vedlejších dutin nosních**

Schalek P. [FNKV Praha]

**Maligní sinonazální nádory**

Plzák J. [FN Motol]

**Management invaze do očníce, na bázi lebni a intrakrania**

Matoušek P. [FN Ostrava]

**Role zevních přístupů a rekonstrukční chirurgie maxilofaciální defektů**

Gál B. [FN u sv. Anny v Brně]

**Maxilofaciální protetika**

Rosický J. [Ortopedická protetika Frýdek-Místek]

**Indikace radio- a chemoterapie**

Schalek P. [FNKV Praha]

**09:00–10:30 VOLNÁ SDĚLENÍ**

**Blok 5: Onkologie, OSA**

[Hudební sál]

*Předsedající: Černý M. [FN Hradec Králové], Slouka D. [FN Plzeň]*

**VS 31: Totální parotidektomie s rekonstrukcí n. facialis**

Votava M. [FN Motol]

**VS 32: Genetická podstata papilárního karcinomu štítné žlázy u dětských a dospívajících pacientů**

Dvořáková Š. [Endokrinologický ústav, Praha]

**VS 33: První zkušenosti s využitím vocaSTIM-Master v rehabilitaci hlasu u pacientů s parézou NLR po provedené totální thyreoidektomii**

Veldová Z. [ÚVN Praha]

**VS 34: Použití bevacizumabu u recidivující respirační papilomatózy hrtanu – kazuistika**

Vinklárková J. [FN Ostrava]

**VS 35: Dysfagie po resekcích stenózy hrtanu a průdušnice**

Černý M. [FN Hradec Králové]

**VS 36: Sarkomy krku**

Beneda V. [KNTB Zlín]

**VS 37: První zkušenosti s epiglottexi u pacientů s obstrukční spánkovou apnoí způsobenou kolapsem epiglottis**

Zeleník K. [FN Ostrava]

**VS 38: Zvyšuje obezita pacienta riziko selhání přetlakové léčby obstrukčního syndromu spánkové apnoe?**

Slouka D. [FN Plzeň]

**10:30–11:00 Přestávka**

**11:00–12:30 KULATÉ STOLY**

**RT 11: Nosní obstrukce**

[Divadelní sál]

*Moderátor: Vodička J. [Pardubická nemocnice]*

**Základní vyšetřovací postupy, diferenciální diagnostika**

Vodička J. [Pardubická nemocnice]

**Dotazníky pro nosní průchodnost**

Schalek P. [FNKV Praha]

**Vyšetření nosní průchodnosti, klasifikace**

Knížek Z. [Pardubická nemocnice]

**Výkony na septu a dolních skořepách**

Hoza J. [FN Olomouc]

**Chirurgie nosní chlopně**

Kaňa R. [VFN Praha]

**ESS v léčbě nosní neprůchodnosti**

Schalek P. [FNKV Praha]

**Diagnostika a léčba nádorových onemocnění**

Čelakovský P. [FN Hradec Králové]

**11:00–12:30 RT 12: Laser v ambulantní/klinické praxi**

[Společenský sál]

*Moderátor: Komínek P. [FN Ostrava]*

**Úvod**

Komínek P. [FN Ostrava]

**Laser v otologii**

Zeleník K. [FN Ostrava]

**Laser v rinologii**

Kastner J. [ORL ambulance, Beroun a Plzeň]

**Laser v laryngologii a ORL onkologii**

Zábrodský M. [FN Motol]

**Je laser v chirurgii hrtanu opravdu nutný?**

Pokorný K. [Pardubická nemocnice]

**Laser v dětské ORL**

Jurovčík M. [FN Motol]

**Laser v privátní praxi**

Pavelec V. [ORL ambulance, Plzeň]

**11:00–12:30 VOLNÁ SDĚLENÍ**

**Blok 6: Onkologie**

[Hudební sál]

*Předsedající: Holý R. [ÚVN Praha], Máchalová M. [LF MU a FN Brno]*

**VS 39: 10-leté zkušenosti s využitím moderních optických metod v diagnostice nádorů hrtanu**

Holý R. [ÚVN Praha]

**VS 40: Zkušenosti s ultrasonografií a FNAB na oddělení ORL a chirurgie hlavy a krku**

Haasová T. [Nemocnice Rudolfa a Stefanie Benešov]

**VS 41: Hybridní zobrazovací metody v ORL. Naše zkušenosti s PET/CT a PET/MR**

Trčka O. [FN Plzeň]

**VS 42: Využití liquid-based-cytology v diagnostice karcinomu orofaryngu – pilotní studie**

Kalivoda I. [Nemocnice Nový Jičín]

**VS 43: Karcinom neznámé primární lokalizace: retrospektivní analýza přežití a diagnostického přístupu**

Koucký V. [FN Motol]

**VS 44: Výsledky léčby karcinomu hrtanu z let 1995–2014**

Čoček A. [Thomayerova nemocnice, Praha]

**VS 45: Nové přístupy v perioperační péči u pacientů po rozsáhlých výkonech v oblasti hlavy a krku z pohledu intenzivisty**

Urbánek L. [FN u sv. Anny v Brně]

**VS 46: Castlemanova choroba – vzácné postižení mízních uzlin**

Máchalová M. [FN Brno]

**VS 47: Adenom středouší s neuroendokrinní diferenciací**

Otruba L. [FNKV Praha]

**12:30–13:00 ZÁVĚR KONGRESU**

[Divadelní sál]



## PROGRAM – SEKCE NELÉKAŘSKÝCH PRACOVNÍKŮ

### ČTVRTEK 14. 6. 2018

**09:00–10:30 BLOK 1**

[Konferenční sál]

*Předsedající: Pellant A., Škvrňáková J., Blanař V. [FZS, Univerzita Pardubice]*

**NLZP 1: KEYNOTE LECTURE: Zamyšlení nad vzájemnými vztahy medicíny a ošetrovatelství**

Pellant A. [FZS, Univerzita Pardubice]

**NLZP 2: Kvalita života a hlasové obtíže u pacientů s onemocněním hrtanu**

Škvrňáková J. [FZS, Univerzita Pardubice]

**NLZP 3: Předsudky vůči práci zdravotních sester jiných odborností a cesty k jejich nápravě**

Jalůvková E. [Nemocnice Nový Jičín]

**NLZP 4: Mikrobiální osídlení dolních cest dýchacích u pacientů s umělou plicní ventilací tracheostomickou kanylou**

Blanař V. [FZS, Univerzita Pardubice]

**NLZP 5: Kochleární implantace u dětí v kontextu ošetrovatelské péče**

Urbánková I. [FN Brno]

**10:30–11:00 Přestávka**

**11:00–12:30 BLOK 2**

[Konferenční sál]

*Předsedající: Mašková K. [FN u sv. Anny v Brně], Janská J. [FN Plzeň]*

**NLZP 6: Pooperační péče po onkologických výkonech u nádorů horní čelisti a očníce**

Mašková K. [FN u sv. Anny v Brně]

**NLZP 7: Problematika orofaryngeálních karcinomů**

Vacková S. [FN Plzeň]

**NLZP 8: Život po totální laryngektomii**

Janská J. [FN Plzeň]

**NLZP 9: Zkušenosti s hlasovými protézami na ORL klinice ve FN Olomouc**

Kolaříková Z. [FN Olomouc]

**NLZP 10: Využití epitéz v otorinolaryngologii**

Bohušová B. [FN Ostrava]

**NLZP 11: Mediastinitis a ošetrovatelská péče**

Watzingerová G. [FN Brno]

**12:30–14:00 Přestávka na oběd**

**14:00–15:15 BLOK 3**

**[Konferenční sál]**

*Předsedající: Kuchtíková M. [Kroměřížská nemocnice], Ziková V. [ÚVN Praha]*

**NLZP 12: Ošetrovatelská péče o nemocné po operaci příušní žlázy**

Kuchtíková M. [Kroměřížská nemocnice]

**NLZP 13: Pooperační péče u pacientů s hlubokou krční infekcí**

Soukalová M. [FN u sv. Anny v Brně]

**NLZP 14: Provoz Spánkové laboratoře v rámci ORL oddělení**

Daňková I. [Nemocnice Rudolfa a Stefanie Benešov]

**NLZP 15: Problematika AV z ošetrovatelského pohledu**

Špilarová K. [FN Plzeň]

**NLZP 16: Aspekty ošetrovatelské péče o pacienty po exstirpaci neurinomu akustiku na JIP**

Benáková M. [FNKV Praha]

**NLZP 17: Sialoendoskopie z pohledu perioperační sestry**

Ziková V. [ÚVN Praha]

**NLZP 18: Čichový test**

Holubová J. [ÚVN Praha]



## OBĚDOVÁ SYMPOZIA, FIREMNÍ SDĚLENÍ A WORKSHOPY

### Obědové sympozium společnosti Audionika s.r.o.

**Termín:** čtvrtek 14. 6. 2018

**Čas:** 12:45–13:45

**Místo:** Společenský sál

**AudioNIKA  
MED<sup>EL</sup>**

#### Program sympozia:

##### Novinky u KI a proč si vybrat MED-EL

Dipl.-Ing. Roberto Zobernig, Ing. Jan Odstrčilík

##### Zkušenosti s KI a novým audio procesorem RONDO 2

Ing. Vít Matějovský [uživatel KI]

##### Kochleární implantát s využitím elektroakustické stimulace

prof. MUDr. Viktor Chrobok, CSc., Ph.D.

##### Implantace aktivních vibračních implantátů BONEBRIDGE

MUDr. Břetislav Gál, Ph.D.

##### První praktické zkušenosti s implantátem BONEBRIDGE

Jakub Fritsche [uživatel BB]

##### Kochleární implantace MED-EL na Dětské ORL

prof. MUDr. Ivo Šlapák, CSc.

##### Slyším a baví mě to – vystoupení na housle

Štěpán Halámek [uživatel KI, 12 let]

### Obědové sympozium společnosti Saegeling Medizintechnik, s.r.o.

**Termín:** čtvrtek 14. 6. 2018

**Čas:** 12:45–13:45

**Místo:** Hudební sál

**S** SAEGELING  
MEDIZINTECHNIK

#### Poruchy dýchání ve spánku – současný pohled

#### Program sympozia:

##### Ronchopatie a lehký spánkový apnoický syndrom

prof. MUDr. Jan Klozar, CSc. [FN Motol]

##### Problematika OSA z pohledu ORL oddělení

MUDr. Tomáš Grézl [Kroměřížská nemocnice]

##### Spánková laboratoř - možnosti ORL lékaře

MUDr. Jaroslav Kraus, Ph.D., MBA [Nemocnice Rudolfa a Stefanie Benešov]

##### Praktické ukázky napojení + vyhodnocování informací ze screeningu

**Obědové sympozium společnosti Mylan Pharmaceuticals s.r.o.**

**Termín:** čtvrtek 14. 6. 2018

**Čas:** 12:45–13:45

**Místo:** Konferenční sál



**Program sympozia:**

**Dymistin – unikátní fixní kombinace pro léčbu alergické rinitidy**

doc. MUDr. Ondřej Rybníček, Ph.D. [Pediatrická klinika FN Brno]

**Diskuze**

**Firemní sdělení společnosti Wald Pharmaceuticals s.r.o.**

**Termín:** čtvrtek 14. 6. 2018

**Čas:** 09:00–09:20

**Místo:** Loutkový sál



**Péče o pacienta s poruchou polykání a efekt Enzymelu**

Mgr. Jarmila Hofmanová [Ambulance klinické logopedie OLU, ALBERTINUM, Žamberk, Klinika ORL FNHK]

**Firemní sdělení společnosti Shire Czech s.r.o.**

**Termín:** čtvrtek 14. 6. 2018

**Čas:** 11:00–11:20

**Místo:** Loutkový sál



**Hunterova choroba–vzácná kombinace běžných dětských obtíží**

MUDr. Lenka Murgašová

**Firemní sdělení společnosti Akacia Group, s.r.o.**

**Termín:** čtvrtek 14. 6. 2018

**Čas:** 14:00–14:20

**Místo:** Loutkový sál



**Rinogermina – nový přístup k prevenci a léčbě HCD**

MUDr. Michal Jurovčík [ORL klinika FN Motol]

**Hands-on Workshop společnosti Olympus Czech Group, s.r.o.**

**Termín:** čtvrtek 14. 6. 2018

**Čas:** 09:00–16:30

**Místo:** přízemí DK Kroměříž

**OLYMPUS**

**09:00–10:00 Screeningové vyšetření sliznice horních cest dýchacích v úzkopásmovém zobrazení step-by-step**

MUDr. Petr Lukeš, Ph.D. [FN Motol Praha]

**10:00–11:00 Nové trendy v rinochirurgii**

MUDr. Petr Matoušek, Ph.D. [FN Ostrava]

**14:30–15:30 Screeningové vyšetření sliznice horních cest dýchacích v úzkopásmovém zobrazení step-by-step**

MUDr. Michal Zábrodský [FN Motol]

**15:30–16:30 Nové trendy v rinochirurgii**

MUDr. Petr Matoušek, Ph.D. [FN Ostrava]

Maximální počet účastníků na jeden workshop je 8 osob.

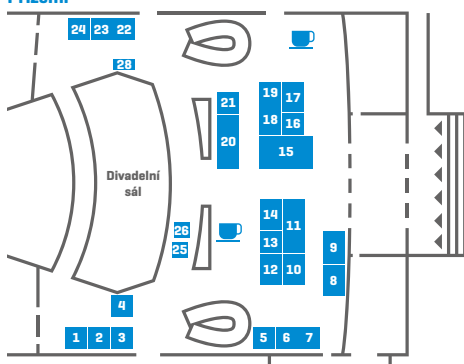
## VÝSTAVA

Souběžně s odborným programem kongresu bude probíhat výstava farmaceutických, laboratorních a jiných firem působících v oblasti otorinolaryngologie a chirurgie hlavy a krku. Výstavní stánky budou umístěny ve foyer, přízemí a prvním patře budovy Domu kultury.

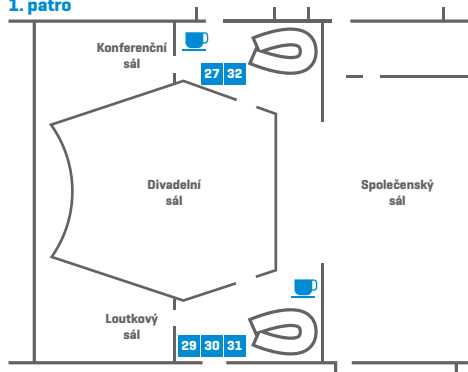
### Výstavní hodiny:

Středa 13. 6. 2018	14:00–20:00
Čtvrtek 14. 6. 2018	08:00–18:00
Pátek 15. 6. 2018	08:00–13:00

### Přízemí



### 1. patro



### Seznam vystavovatelů

Abionic s.r.o.	16	Olympus Czech Group, s.r.o.	11
Akacia Group, s.r.o.	21	ČSORLCHHK ČLS JEP	28
Angelini Pharma Česká republika s.r.o.	17	PROMEDICA PRAHA GROUP, a.s.	13
Audionika s.r.o.	20	PROMOS spol. s r.o.	32
Carl Zeiss spol. s.r.o.	19	RADIX CZ s.r.o.	18
Cochlear Europe Limited	8	Saegeling Medizintechnik, s.r.o.	12
EUROMEDICAL spol. s r.o.	25	Shire Czech s.r.o.	9
HOSPIMED, spol. s r.o.	1	Schwabe Czech Republic s.r.o.	4
Imedex s.r.o.	27	Sivantos s.r.o.	30
Ipsen Pharma o.s.	23	SPIRIT MEDICAL spol. s r.o.	7
Kettex Code s.r.o.	3	Surgipa Medical, spol. s.r.o.	5
MEDIAL spol. s.r.o.	22	S&D Pharma CZ, spol. s.r.o.	29
Medinet s.r.o.	10	TOBIÁŠ s.r.o.	26
Medtronic Czechia s.r.o.	31	VLX International s.r.o.	6
MeWAdia s.r.o.	24	Wald Pharmaceuticals s.r.o.	2
Mylan Pharmaceuticals s.r.o.	15	WIDEX LINE spol. s.r.o.	14



## SPOLEČENSKÉ AKCE

### Uvítací večer

Uvítací večer pro všechny účastníky kongresu proběhne **ve středu 13. 6. 2018 od 19.30 ve foyer Domu kultury**. Účast je zahrnuta v registračním poplatku.

### Společenský večer na výstavišti Floria v Kroměříži

**Datum: čtvrtek 14. 6. 2018**

**Čas: 20:00–24:00**

**Místo: výstaviště Floria Kroměříž – Paviilon F, K Výstavišti 4069/8**

**Cena: 600 Kč, není zahrnuto v registračním poplatku**

\*vstupenka je platná pro jednu osobu

Společenský večer se koná v Pavilonu F s venkovní restaurací a posezením v přilehlé zahradě. Doporučujeme pohodlnou obuv a teplé neformální oblečení. Pro účastníky je připraveno hudební vystoupení kapely Machu Pichu.





## REGISTRACE

Registrace předem přihlášených i nových účastníků, distribuce kongresových materiálů, pozvánek na společenských akce a potvrzení o účasti na kongresu bude probíhat u registrační přepážky. Zde Vám budou poskytnuty veškeré obecné informace týkající se kongresu.

### Registrační přepážka bude otevřena následovně:

Středa 13. 6. 2018	12:00–19:30
Čtvrtek 14. 6. 2018	07:30–18:30
Pátek 15. 6. 2018	07:30–13:00

Registrační přepážka bude umístěna v šatně v přízemí Domu kultury.

### Potvrzení o účasti/kredity

#### Lékaři

Odborná vzdělávací akce je pořádána v rámci celoživotního vzdělávání lékařů dle SP č. 16. Akce je zapsaná v Centrálním registru akcí ČLK pod číslem 51848. Číslo akreditace 0004/16/2006.

Certifikát bude vydáván u Registrační přepážky od pátku 15. června 2018.

### Sestry a nelékařští pracovníci

Akce je registrována pod číslem 349/2018 dle vyhlášky MZČR.

Potvrzení o účasti vydáváme u Registrační přepážky ve čtvrtek 14. 6. 2018 [po skončení sekce NLP].

### Ceny pro nejlepší abstrakta

V rámci zakončení kongresu budou vyhlášeny a oceněny tři nejlepší abstrakta volných sdělení v lékařské sekci, tři nejlepší přednášky v nelékařské sekci a tři nejlepší postery.

## OBECNÉ INFORMACE

### Jednací jazyky

Jednacími jazyky kongresu jsou čeština, slovenština a angličtina. Tlumočení není zajištěno.

### Jmenovky

Každý účastník obdrží při registraci na místě kongresovou jmenovku, kterou je povinen nosit po celou dobu konání kongresu.

### Přípravná pro řečníky/předání podkladů k přednáškám

Přípravná pro řečníky bude umístěna v salonku, který se nachází v 1. patře Domu kultury.

### Otevírací hodiny přípravný:

Středa 13. 6. 2018	12:00–18:00
Čtvrtek 14. 6. 2018	07:30–17:30
Pátek 15. 6. 2018	07:30–11:30

Prosíme, přijďte do „PŘÍPRAVNÝ“ nejméně 1 ½ hodiny před začátkem Vaší sekce. V této místnosti technici nahrají Vaši prezentaci do systému tak, aby měli čas prezentaci vyzkoušet a zkontrolovat, zda se zobrazuje správně. Berte, prosím, na vědomí, že nahrání přímo v sále o přestávce před Vaší sekcí, není možné.

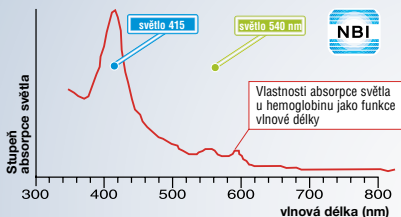
Všechny řečníky lékařských i nelékařských sekcí zdvořile žádáme o dodržování času své prezentace [8 minutová přednáška v rámci volných sdělení].

### E-postery

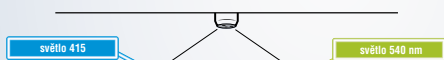
- Je potřeba, aby byl první autor přítomen v době určené e-posterové sekce [viz. část Program].
- Postery budou umístěny organizátorem kongresu do elektronických tabulí, dvě tabule budou po dobu celého kongresu v 1. patře DK.
- Účastníci si mohou samostatně procházet jednotlivé postery na elektronických tabulích.
- V určeném čase e-posterové sekce [viz. část Program] proběhne moderovaná diskuse k e-posterům.
- Autor práce představí svůj poster během 3 minut, poté budou následovat 2 minuty diskuse.

### Stravování

V čase kávových přestávek bude v prostorách výstavy podáváno občerstvení, které bude zahrnuto v registračním poplatku.



Úzkopásmové světlo je složeno ze dvou specifických pásem, která jsou silně pohlcována hemoglobinem.



Krátké vlnové délky pronikají pouze povrchovými vrstvami sliznice.  
→ Absorbovány kapilárními cévami v povrchové vrstvě sliznice.

Delší vlnové délky pronikají hlouběji v porovnání s 415 nm světlem.  
→ Absorbovány cévami jako žíly, které jsou umístěné hlouběji než kapilární cévy v povrchové vrstvě sliznice

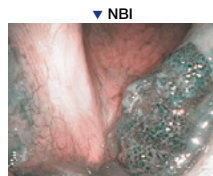
## NARROW BAND IMAGING (NBI)

### Jedinečná optická technologie od společnosti Olympus

- NBI je optická technologie, která výrazně zvyšuje viditelnost cév a dalších tkání na povrchu sliznic
- Osvětlení v úzkém pásmu, které je výrazně absorbováno hemoglobinem a proniká pouze povrchem tkání, je ideální ke zlepšení kontrastu mezi tkání a hemoglobinem
- Pod osvětlením v úzkém pásmu jsou kapiláry na povrchu sliznice zobrazeny na monitoru hnědou barvou, a žíly v podslizničních vazivách jsou zobrazeny tyrkysovou barvou
- HD flexibilní rhinolaryngo videoskop ENF-VH je ideální volbou pro pokročilou HD-NBI diagnostiku v ORL



#### Karcinom hrtanu



#### OLYMPUS CZECH GROUP, S.R.O., ČLEN KONCERNU

Evropská 176/16, 160 41 Praha 6, Czech Republic

Tel.: +420 221 985 111 | e-mail: info@olympus.cz | www.olympus.cz

# ČESKÁ ORL AKADEMIE

12.–13. 10. 2018  
Hotel Galant, Mikulov  
[www.orlakademie.cz](http://www.orlakademie.cz)

## Odborná zástita

Klinika otorinolaryngologie  
a chirurgie hlavy a krku  
FN u sv. Anny a LF MU v Brně –  
přednosta MUDr. Břetislav Gál, Ph.D.

FAKULTNÍ  
NEMŮCINICE  
U SV. ANNY  
V BRNĚ



LÉKAŘSKÁ  
FAKULTA  
MU BRNO

## Témata letošní ORL Akademie

- **Štítná žláza**  
J. Betka, J. Plzák
- **Zánětlivé nemoci hltanu**  
P. Komínek, J. Astl
- **Nádory ucha, mostomozečkového koutu a pyramidy**  
V. Chrobok, J. Betka
- **Traumatologie v ORL oblasti**  
B. Gál, I. Šlapák

Všechna abstrakta budou zároveň otištěna v časopise  
Otorinolaryngologie a foniatrie.

Více informací naleznete na [www.orlakademie.cz](http://www.orlakademie.cz)



## Členství – staňte se členy

Česká společnost otorinolaryngologie a chirurgie hlavy a krku ČLS JEP je součástí České lékařské společnosti Jana Evangelisty Purkyně ([www.cls.cz](http://www.cls.cz)). Členem společnosti se může stát lékař, farmaceut, případně jiný pracovník ve zdravotnictví a příbuzném oboru, který souhlasí s posláním a cíli ČLS JEP a zaváže se přispívat k jejich plnění. Každý může být členem více odborných společností.

**Bližší informace najdete na webových stránkách [www.otorinolaryngologie.cz](http://www.otorinolaryngologie.cz).**

### Výhody členství

- Přístup k informacím z dění v oboru
- Odborný časopis Otorinolaryngologie a foniatrie v tištěné i online verzi
- Výrazně zvýhodněný registrační poplatek na celostátní kongres ORL společnosti
- Elektronický ORL zpravodaj na Vaši e-mailovou adresu
- Možnost získávání cen
- Medializace Vašeho pracoviště
- Zprostředkování informací a spolupráce s firmami

## Sociální síť

**Připojte se k nám také na Facebooku a Twitteru!**

Snahou společnosti je tím více zpřístupnit dění ve společnosti členům a umožnit také reagovat na dění uvnitř.

 **Facebookovou stránku naleznete na**

[www.facebook.com/otolaryngologie](http://www.facebook.com/otolaryngologie)



Pro sledování twitterového účtu vyhledejte **@otolaryngologie**

na svých mobilních aplikacích nebo na internetu.

## Organizační sekretariát

**Veronika Janůrková, DiS., e-mail: [janurkova@associationhouse.cz](mailto:janurkova@associationhouse.cz)**

Asociační management pro ČSORLCHHK vykonává Asociační dům společnosti GUARANT International spol. s r.o.

### Vážené členky, vážení členové České společnosti ORL CHHK ČLS JEP,

dovolujeme si vás požádat o kontrolu a aktualizaci vašich členských údajů na výstavní expozici v přízemí DK Kroměříž. Platná e-mailová a korespondenční adresa je nezbytným předpokladem pro efektivní výměnu informací mezi členy a odbornou společností.

**Děkujeme za Vaši spolupráci.  
Sekretariát ČSORL CHHK ČLS JEP**

## REJSTŘÍK AUTORŮ

<b>A</b>			
Astl J.		IC 19, RT 1	
<b>B</b>			
Bakaj T.		RT 6	
Belko P.		EP 28	
Benáková M.		NLZP 16	
Beneda V.		VS 36	
Betka J.		RT 1	
Bíndasová J.		EP 21	
Blanař V.		NLZP 4	
Bohušová B.		NLZP 10	
Bouček J.		IC 14, RT 4, RT 6	
Brož M.		RT 7	
Brzybohatá N.		VS 10	
<b>Č</b>			
Čelakovský P.		RT 1, RT 11	
Černý M.		VS 35	
Čoček A.		VS 44	
<b>D</b>			
Daňková I.		NLZP 14	
Deikun V.		VS 14	
Dostálová L.		VS 22	
Dubová M.		EP 9	
Dvořáková Š.		VS 32	
Dytrych P.		VS 11	
<b>F</b>			
Fík Z.		IC 4	
Fundová P.		VS 3	
<b>G</b>			
Gál B.		RT 10	
Gernertová L.		VS 17	
Grézl T.		VS 23	
Groh D.		VS 16	
Guha A.		EP 13, EP 14	
<b>H</b>			
Haasová T.			VS 40
Hložek J.			EP 22
Hofmanová M.			EP 31
Holubová J.			NLZP 18
Holý R.			VS 39
Horáková Z.			EP 10, EP 11
Hörmann K.			čestná přednáška
Hort P.			EP 6
Hošnová D.			VS 30
Hoza J.			IC 5, RT 11
Hrabě V.			VS 5
Hudečková M.			EP 16
Hyravý M.			VS 12
<b>CH</b>			
Chovanec M.			IC 6, IC 12, RT 4
Chrobok V.			IC 16, RT 4, RT 7
<b>J</b>			
Jalůvková E.			NLZP 3
Jankulová K.			EP 5
Janská J.			NLZP 8
Jurovčík M.			RT 2, RT 8, RT 12
<b>K</b>			
Kalivoda I.			VS 42
Kaňa R.			IC 9, RT 8, RT 11
Kastner J.			IC 9, RT 7, RT 12
Katra R.			RT 2, VS 24
Klozar J.			RT 3, RT 5
Kluh J.			RT 6
Knížek Z.			RT 11
Kobližková P.			EP 23, EP 26
Kocum P.			VS 13
Kolaříková Z.			NLZP 9
Koman A.			RT 2
Komínek P.			IC 17, RT 7, RT 12
Korpová A.			EP 12
Koucký V.			VS 43

Kovář D.	VS 9, VS 27, VS 28		
Kraus J.	IC 18, RT 8		
Kubeš J.	VS 21		
Kuchař M.	IC 11		
Kuchtíková M.	NLZP 12		
<b>L</b>			
Loudová J.	EP 1		
Lukeš P.	IC 3		
<b>M</b>			
Machač J.	RT 2, RT 6		
Máchalová M.	VS 46		
Markalous B.	EP 27		
Masárová M.	VS 6		
Mašková K.	NLZP 6		
Matoušek P.	RT 10		
Mířková A.	EP 2		
Mrzena L.	RT 5		
<b>N</b>			
Novák J.	RT 9		
Novák Š.	EP 15		
Nováková K.	EP 17		
Novotná B.	RT 9		
<b>O</b>			
Ondrová M.	EP 7		
Otruba L.	VS 47		
<b>P</b>			
Pála M.	RT 3		
Pár I.	RT 3		
Pavelec V.	RT 12		
Pejčoch R.	VS 19		
Pellant A.	NLZP 1		
Plášek M.	VS 1		
Plášková M.	RT 8		
Plzák J.	IC 15, RT 1, RT 10		
Pokorná Z.	EP 8		
Pokorný K.	EP 25, IC 1, RT 12		
Poloučková A.	RT 9		
Pospíšková M.	IC 13, RT 3		
<b>R</b>			
Rosický J.		RT 10	
Rotnágl J.		IC 11	
<b>S</b>			
Sadovská K.		EP 18	
Salzman R.		IC 10, RT 4	
Schalek P.		IC 5, RT 8, RT 10, RT 11	
Skřivan J.		RT 2, RT 4	
Slouka D.		VS 38	
Smilek P.		RT 5	
Solecka Š.		EP 20	
Soukalová M.		NLZP 13	
Stárek I.		IC 8	
Svárovský J.		VS 25	
Světlík M.		RT 6	
Svoboda M.		IC 5	
Sýba J.		RT 5	
Synková B.		EP 3	
<b>Š</b>			
Šatanková J.		EP 19, VS 7	
Šebová I.		RT 2	
Škapa P.		RT 1, RT 5	
Škodová I.		VS 4	
Školoudík L.		IC 2	
Škvrňáková J.		NLZP 2	
Šlapák I.		RT 2	
Špilarová K.		NLZP 15	
Šteffl M.		EP 29	
<b>T</b>			
Thon V.		RT 9	
Trčka O.		VS 15, VS 41	
Trnková K.		EP 30	
<b>U</b>			
Urbánek L.		VS 45	
Urbánková I.		NLZP 5	
Urbánková P.		IC 20	
Urík M.		VS 29	



**V**

Vacková S.	NLZP 7
Vaverka P.	VS 18
Veldová Z.	VS 33
Vinklárková J.	VS 34
Vodička J.	RT 4, RT 11, VS 2
Vohlídková M.	VS 26
Vošmik M.	RT 3
Votava M.	VS 31
Vrtělová P.	VS 20

**W**

Watzingerová G.	NLZP 11
-----------------	---------

**Z**

Zábrodský M.	IC 7, IC 11, RT 7, RT 12
Zavadilová P.	EP 24
Zeinerová L.	EP 4
Zeleník K.	RT 12, VS 37
Ziková V.	NLZP 17

**Ž**

Žallmann M.	VS 8
-------------	------









# Hear Your Way™



Představujeme první zvukový procesor kochleárního implantátu odpovídající standardu **Made for iPhone**.<sup>1</sup>

Díky prokázanému sluchovému výkonu, plné kompatibilitě a přímé komunikaci s technologiemi Apple umožňuje Nucleus® 7 dosáhnout optimálních výsledků ve všech situacích.<sup>2</sup>



**NUCLEUS® 7**

[www.cochlear.com/cz/nucleus7](http://www.cochlear.com/cz/nucleus7)

*Hear now. And always*

Made for



**Reference**

<sup>1</sup> Apple Inc. "Compatible hearing devices" [Internet]. Apple support. 2017 [cited 24 February 2017]. Available from: <https://support.apple.com/en-us/HT201466#compatible>.  
<sup>2</sup> Shargorke D, Wenzel C, Knight M, Coenraets M, Hall C. Clinical evaluation of the Nucleus 7 cochlear implant system: performance improvements with SmartSound®. *International Journal of Audiology*. 2014, Aug; 53(8): 554-576. [Sponsored by Cochlear].  
© 2014 Cochlear. Všechny práva vyhrazena. Doporučení výrobce. Nucleus 7 je ochranná známka společnosti Cochlear.  
Ne všechny výrobky jsou k dispozici ve všech zemích. Obrátte se prosím na svého zdravotníka Cochlear.  
Cochlear, Hear now. And always, Hear Your Way, Nucleus a AlwaysReady jsou ochrannými známkami nebo registrovanými ochrannými známkami Cochlear Limited.  
Zvukový procesor Nucleus 7 je kompatibilní se zařízeními iPhone 7 Plus, iPhone 7, iPhone 6s Plus, iPhone 6s, iPhone 6, iPhone 5s, iPhone 5, iPad Pro (12,9 palův), iPad Pro (9,7 palův), iPad Air 2, iPad Air, iPad mini 4, iPad mini 3, iPad mini 2, iPad mini, iPad 4, generace iPad touch (5. generace) používající operační systém iOS 10.0 nebo novější. Aplikace Nucleus Smart je kompatibilní se zařízeními iPhone 7 (jedno rozhraní) a iPad 6. Generace (jedno rozhraní) používající operační systém iOS 10.0 nebo novější. Apple, iPod, Apple, Apple TV, Apple Music, Apple Maps, Apple News, Apple Pay, Apple TV, Apple Store, Apple a iPad touch jsou ochranné známky společnosti Apple Inc. zaregistrované v USA a dalších zemích. Apple Store je služba poskytnutá společností Apple Inc. zaregistrovaná v USA a dalších zemích. Informace platí k březnu 2017.  
© Cochlear Limited 2017 01265630 054 16919 Czech translation